

Inwestor:



Powiat Wołomiński

ul. Prądyńskiego 3
05-200 Wołomin

Inwestycja:

„PRZEBUDOWA ULICY SZPITALNEJ W ZĄBKACH” (droga powiatowa nr 4365W) na odc. od granicy miasta do ul. Rychlińskiego

wraz z infrastrukturą towarzyszącą i remontem zjazdów

na dz. nr ew.: 6/11, 34, 10, 37/7, 37/6, 81/8, 35/36, 54/8, 54/9 w obrębie 01-03;
dz. nr ew. 10/8, 21/8, 106/7, 44, 62, 105/3 w obrębie 01-05;
dz. nr ew. 1, 2/18, 2/21 w obrębie 01-06;
dz. nr ew. 17/5, 19/3, 94/2, 95/6, 109/13, 109/19, 110/3, 116, 115 w obrębie 01-10;
dz. nr ew. 1, 3/1 w obrębie 01-11

Data opracowania:

Maj 2013 r.

Egz. 4

Faza:

PROJEKT
BUDOWLANY

Rodzaj opracowania:

Cz.5 PROJEKT SIECI GAZOCIĄGOWEJ

Jednostka projektowa:

IDEA S D T & Partnerzy

05-800 Pruszków, ul. Marii Skłodowskiej – Curie 35 lok. 31
tel. 516-488-568

Zespół projektowy:

	Nr uprawnień	Podpis:
Projektant: mgr inż. Wojciech Prędoła	MAZ/0032/PW0S/04	
Sprawdzający: mgr inż. Grażyna Ośko	Wa - 507/94	 mgr inż. Grażyna Danuta Ośko Upř. bud. do proj. i kier. rob. bud. bez ograniczeń w specjalności instal.

Inżynier w Zakładzie Usług Technicznych
Nr Wa-507/94 i Wa-995/94

SPIS TREŚCI

I. Załączniki i uzgodnienia

- Spis treści str. 2
- Uprawnienia projektanta str. 3
- Zaświadczenie projektanta o przynależności do MOIIB str. 4
- Uprawnienia sprawdzającego str. 5
- Zaświadczenie sprawdzającego o przynależności do MOIIB str. 6
- Oświadczenie projektanta i sprawdzającego str. 7
- Warunki techniczne przebudowy sieci gazowej str. 8-11
- Wypisy z ewidencji działek str. 12-20

II. Opis techniczny

1. Podstawa opracowania projektu str. 21
2. Zakres opracowania str. 21
3. Roboty ziemne str. 21
4. Roboty montażowe str. 22
5. Czyszczenie, próba szczelności i odbiór techniczny str. 22
6. Nagazowanie sieci, zagadnienia BHP i ppoż., uwagi końcowe str. 23
7. Zestawienie materiałów str. 24

III. Część rysunkowa


1. Plan sytuacyjny skala 1:500 str. 25
2. Rysunek montażowy projektowanego gazociągu str. 26

IV. Informacja dotycząca bezpieczeństwa i ochrony zdrowia

str. 27-30

V. Opinia geotechniczna

str. 31



sygn. akt. MAZ/7131-7132/44/04/S

Warszawa, dnia. 25.06.2004 r.

DECYZJA

Na podstawie art. 11 ust. 1 i art. 24 ust.1 pkt 2 ustawy z dnia 15 grudnia 2000 r. o samorządach zawodowych architektów, inżynierów budownictwa oraz urbanistów (Dz. U. z 2001 r. nr 5 poz. 42, z póź. zm.), art. 12 ust. 1 pkt 1-5 oraz ust. 3, art. 13 ust. 1, ust. 3 i ust. 4, art. 14 ust. 1 pkt 4 ustawy z dnia 7 lipca 1994 r. Prawo budowlane (tekst jednolity- Dz. U. z 2000 r. nr 106 poz. 1126 z póź. zm.) art. 2 ust. 1 ustawy z dnia 16 kwietnia 2004 r. o zmianie ustawy – Prawo Budowlane (Dz. U. Nr 93, poz. 888) oraz § 4 ust. 2 i ust. 4, § 9 ust. 1 rozporządzenia Ministra Gospodarki Przemysłu i Budownictwa z dnia 30 grudnia 1994 r. w sprawie samodzielnych funkcji technicznych w budownictwie (Dz. U. 1995 r. nr 8 poz. 38, z póź. zm.), Okręgowa Komisja Kwalifikacyjna Mazowieckiej Okręgowej Izby Inżynierów Budownictwa działająca w składzie orzekającym: 1/ Ryszard Chaciński, 2/ Krzysztof Latoszek, 3/ Leszek Ganowicz stwierdza, że:

Pan Wojciech Prędoła
magister inżynier

urodzony dnia 11 kwietnia 1970 roku w Warszawie, syn Czesława
uzyskał

UPRAWNIENIA BUDOWLANE nr MAZ/0032/PWOS/04

**do projektowania i kierowania robotami budowlanymi bez ograniczeń
w specjalności instalacyjnej w zakresie sieci, instalacji i urządzeń ciepłych,
wentylacyjnych, gazowych, wodociągowych i kanalizacyjnych**

UZASADNIENIE

W związku z uwzględnieniem w całości żądania strony, na podstawie art. 107 § 4 Kodeksu postępowania administracyjnego odstępuje się od uzasadniania decyzji.
Szczegółowy zakres nadanych uprawnień został opisany na odwozie niniejszej decyzji.

POUCZENIE

1 Zgodnie z art. 12 ust 7 ustawy – Prawo budowlane, podstawę do wykonywania samodzielnych funkcji technicznych w budownictwie stanowi wpis do centralnego rejestru, prowadzonego przez Głównego Inspektora nadzoru Budowlanego oraz wpis na listę członków właściwej izby samorządu zawodowego.
2. Od niniejszej decyzji służy odwołanie do Krajowej Komisji Kwalifikacyjnej Polskiej Izby Inżynierów Budownictwa w Warszawie za pośrednictwem Okręgowej Komisji Kwalifikacyjnej Mazowieckiej Okręgowej Izby Inżynierów Budownictwa w Warszawie, w terminie 14 dni od dnia jej doręczenia.

Skład Orzekający

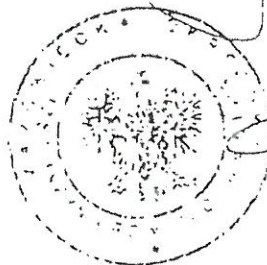
1/ mgr inż. Ryszard Chaciński
2/ mgr inż. Krzysztof Latoszek
3/ mgr inż. Leszek Ganowicz

Przewodniczący
Okręgowej Komisji Kwalifikacyjnej
Prof. dr hab. inż. Kazimierz Szulborski

.....

Przewodniczący
Mazowieckiej Okręgowej Izby
Inżynierów Budownictwa
mgr inż. Wiesław Olechnowicz

.....



**ZA ZGODNOŚĆ
Z ORYGINAŁEM**



Zaświadczenie

o numerze weryfikacyjnym:

MAZ-3TO-E0Z-Q1L *

Pan WOJCIECH PRĘDOTA o numerze ewidencyjnym MAZ/IS/1255/04
adres zamieszkania TUROWSKA 5, 05-220 ZIELONKA
jest członkiem Mazowieckiej Okręgowej Izby Inżynierów Budownictwa i posiada wymagane
ubezpieczenie od odpowiedzialności cywilnej.

Niniejsze zaświadczenie jest ważne od 2012-09-01 do 2013-08-31.

Zaświadczenie zostało wygenerowane elektronicznie i opatrzone bezpiecznym podpisem elektronicznym
weryfikowanym przy pomocy ważnego kwalifikowanego certyfikatu w dniu 2012-08-20 roku przez:

Mieczysław Grodzki, Przewodniczący Rady Mazowieckiej Okręgowej Izby Inżynierów Budownictwa.

(Zgodnie art. 5 ust 2 ustawy z dnia 18 września 2001 r. o podpisie elektronicznym (Dz. U. 2001 Nr 130 poz. 1450) dane w postaci
elektronicznej opatrzone bezpiecznym podpisem elektronicznym weryfikowanym przy pomocy ważnego kwalifikowanego certyfikatu są
równoważne pod względem skutków prawnych dokumentom opatrzonym podpisami własnoręcznymi.)

* Weryfikację poprawności danych w niniejszym zaświadczeniu można sprawdzić za pomocą numeru weryfikacyjnego zaświadczenia na
stronie Polskiej Izby Inżynierów Budownictwa www.piib.org.pl lub kontaktując się z biurem właściwej Okręgowej Izby Inżynierów
Budownictwa.

STWIERDZENIE POSIADANIA PRZYGOTOWANIA ZAWODOWEGO
do pełnienia samodzielnej funkcji technicznej w budownictwie

Na podstawie art. 18 ust. 5 i art. 57 ust. 3 ustawy z dnia 24 października 1974 r. — Prawo budowlane (Dz. U. Nr 38, poz. 229) oraz § 2 ust.1 pkt 1, § 13 ust.1 pkt 4 lit. "a"

rozp. Ministra Gospodarki Terenowej i Ochrony Środowiska z dnia 20.II.1975 r. w sprawie samodzielnych funkcji technicznych w budownictwie (Dz. U. Nr 8, poz. 46 z późn. zmianami).

STWIERDZAM

ze Ob. GRAŻYNA DANUTA OŚKO c. Wacława
magister inżynier inżynierii środowiska

urodzony(a) dnia 20 lutego 1959 r. Dębówka

posiada przygotowanie zawodowe do pełnienia samodzielnej funkcji technicznej
projektanta

w specjalności instalacyjno-inżynieryjnej w zakresie sieci
sanitarnych:

do sporządzania projektów sieci wodociągowych, kanalizacyjnych gazowych i ciepłych uzbrojenia terenu.-



Z up. Włodzisław Wacławski
mgr inż. Włodzisław Wacławski
p.o. DYREKTORA WYDZIAŁU
Nadzoru Urbanistycznego i Budowlanego

Za zgodność z oryginałem

2012-02-07

Gko

mgr inż. Grażyna Danuta Ośko
Ucz. bud. do proj. i kier. rob. bud.
bez ograniczeń w specjalności instal.
inżynieryjnej w zakresie sieci sanitarnych
Nr Wa-507/94 i Wa-995/94

**ZA ZGODNOŚĆ
Z ORYGINAŁEM**



MAZOWIECKA
OKRĘGOWA
I Z B A
INŻYNIERÓW
BUDOWNICTWA

Warszawa, 11 grudnia 2012

Zaświadczenie

Pani **GRAŻYNA DANUTA OŚKO**

miejsce zamieszkania:

ul. BRZozowa 24 A
05-230 KOBYŁKA

jest członkiem Mazowieckiej Okręgowej Izby Inżynierów Budownictwa

o numerze ewidencyjnym: *MAZ/IS/1234/01*

i posiada wymagane ubezpieczenie od odpowiedzialności cywilnej.

Niniejsze zaświadczenie jest ważne

od dnia: *1 stycznia 2013 r.* do dnia: *31 grudnia 2013 r.*

[Signature]
mgr inż. Mieczysław Czapla

Biuro: ul. 1 Sierpnia 36B, 02-134 Warszawa, tel. 22 868 35 35, 22 868 35 81, 22 868 35 82, fax 22 868 35 49, www.maz.piib.org.pl e-mail: biuro@maz.piib.org.pl
NIP 525-22-58-203. Dział Członkowski: tel. 22 878 04 11, 22 826 11 05, fax 22 300 99 00. Dział Szkoleń: tel. 22 828 34 10, 22 868 35 50
Komisja Kwalifikacyjna: tel. 22 878 04 03, 22 878 04 04, fax 22 826 28 67 w. 153

**ZA ZGODNOŚĆ
Z ORYGINAŁEM**

OŚWIADCZENIE

Oświadczam, że projekt budowlany przebudowy gazociągu średniego ciśnienia z DN 40 na DN 63 położonego na:

ul. Szpitalna dz. 105/3, 62 obr. 01-05, dz. 1, 2/21 obr. 01-06

ul. Szpitalna dz. 115, 19/3 obr. 01-10

oraz dz. 19/2 obr. 01-10 (działka prywatna)

wraz z przebudową trzech przyłączy gazowych – Inwestor Powiat Wołomiński został wykonany zgodnie z obowiązującymi przepisami oraz zasadami wiedzy technicznej.

Niniejszy projekt spełnia wymagania przepisów prawa budowlanego oraz Polskich Norm odnoszących się do sieci gazowych i nie wymaga uzgodnień z organem właściwej jednostki dozoru technicznego. Zaprojektowany gazociąg dystrybucyjny jest objęty formą dozoru technicznego uproszczonego i organ właściwej jednostki dozoru technicznego nie podejmuje żadnych czynności, w tym nie wydaje decyzji zezwalającej na jego eksploatację. (Podstawa: uzgodnienia między Izłą Gospodarczą Gazownictwa a Urzędem Dozoru Technicznego, 2008 r)

Projektant

liczba 132-5000000-1
biuro do projektowania
budowlanych bez ograniczeń
w zakresie sieci instalacji
przyłączeniowych, gazowych,
kanalizacyjnych
132-5000000-1

Sprawdzający


mgr inż. Grażyna Danuta Oska
Upr. bud. do proj. i kier. rob. bud.
bez ograniczeń w specjalności instal.
inżynierskiej w zakresie sieci sanitarnych
Nr Wa-507/94 i Wa-995/94



290000175977
e-Kancelaria 2010

WARUNKI TECHNICZNE
REMONTU / MODERNIZACJI / PRZEBUDOWY / BUDOWY * GAZOCIĄGU
Nr: WTMD/G/581/2013

OKREŚLONE PRZEZ: Mazowiecka Spółka Gazownictwa Sp. z o.o. Oddział Zakład Gazowniczy Warszawa, Sekcja Dokumentacji Sieci Gazowej
w oparciu o wniosek Inwestora i dane techniczne

I. DANE INWESTORA(ZLECENIODAWCY) :

Powiat Wołomiński, Wołomin ul. Prądzyńskiego 3

II. CHARAKTERYSTYKA OBIEKTU:

Rodzaj obiektu: gazociąg / gazociąg z przyłączami / przyłączy / przyłącza *

Lokalizacja: Ząbki ul. Szpitalna

III. PARAMETRY TECHNICZNE OBIEKTU DOCELOWEGO:

W związku z planowaną przebudową ul. Szpitalnej w miejscowości Ząbki wynika kolizja projektowanego układu drogowego z istniejącym gazociągiem $\phi 40$ stal średniego ciśnienia.

W celu umożliwienia przebudowy ul. Szpitalnej w miejscowości Ząbki należy przeprojektować krawężnik tak, aby znajdował się on w odległości 0,5 m od gazociągu $\phi 40$ stal średniego ciśnienia. W przypadku braku możliwości zachowania w/w odległości należy przebudować omawiany gazociąg na odcinku kolizyjnym na $\phi 63$ PE100 SDR 11. Armaturę odcinającą należy zaprojektować zgodnie z załączonym schematem.

W przypadku usytuowania przebudowywanych gazociągu na terenie prywatnym, do projektu należy załączyć oświadczenie woli/ umowy w formie aktu notarialnego o ustanowieniu przez wszystkich właścicieli lub użytkowników wieczystych nieruchomości, dla trasy projektowanej sieci gazowej, ograniczonego prawa rzeczowego – nieodpłatnie i na czas nieoznaczony służebność przesyłu na rzecz Mazowieckiej Spółki Gazownictwa Sp. z o.o. z siedzibą w Warszawie Oddział Zakład Gazowniczy Warszawa ul. Krucza 6/14 00-537 Warszawa. Wskazana powyżej służebność przesyłu polegać ma w szczególności na prawie posadowienia na nieruchomości obciążonej sieci gazowej w pasie gruntu o szerokości 1 metra oraz na prawie wstępu, przechodu, przejazdu, swobodnego, całodobowego dostępu do tych urządzeń w celu wykonania czynności związanych z posadowieniem gazociągu, przyłączy gazowych i punktów redukcyjno – pomiarowych, naprawami, remontami, eksploatacją, konserwacją, przebudowami, rozbudowami w tym przyłączaniem kolejnych odbiorców, modernizacjami wszystkich urządzeń gazowniczych znajdujących się na

nieruchomości obciążonej a w szczególności gazociągu i przyłączy gazowych oraz prawie wykonywania wykopów i przekopów przez tę nieruchomość w/w celach.

ciśnienie robocze (OP):400 kPa- średnie ciśnienie

maksymalne ciśnienie robocze (MOP):500 kPa- średnie ciśnienie

klasa lokalizacji gazociągu: pierwsza / druga *

Na powyższe przebudowy należy wykonać projekt i uzgodnić go w Sekcji Dokumentacji Sieci Gazowej Al. Jerozolimskie 179 w Warszawie.

IV. TECHNOLOGIA BUDOWY:

Wykonanie obiektu metodą: wg opracowanego projektu budowlanego.

V. PRACE PRZEŁĄCZENIOWE:

Przy opracowywaniu procesu prac przyłączeniowych należy uzgodnić, we właściwej terenie jednostce eksploatacyjnej, schemat wyłączenia gazociągów w celu wykonania przełączeń.

VI. WYMAGANIA DOTYCZĄCE REALIZACJI:

- VI.1 Gazociągi i przyłącza powinny odpowiadać wymaganiom określonym w Rozporządzeniu Ministra Gospodarki z dnia 30.07.2001 r. w sprawie warunków technicznych jakim powinny odpowiadać sieci gazowe (Dz.U nr 97/01) oraz innym przepisom aktualnie obowiązującym w tym zakresie, a w szczególności normom zakładowym PGNiG S.A.
- VI.2 Przy projektowaniu i wykonywaniu gazociągów i przyłączy w zakresie wymagań jakościowych w spawalnictwie projektujący i wytwarzający powinni stosować się do instrukcji MSG Sp. z o.o. IW-06.09.01.01 „ Spawalnictwo. Instrukcja technologiczna spawania”, IW-06.09.01.02 Spawalnictwo. Wytyczne w zakresie spawalniczych wymagań jakościowych przy remontach, modernizacji, przebudowie i budowie stacji gazowych średniego ciśnienia i gazociągów stalowych wykonywanych przez wykonawców zewnętrznych” IO-06.09.01 „ Spawalnictwo. Program działań kwalifikacyjnych i jakościowo-technologicznych służb spawalniczych MSG Sp. z o.o.
- VI.3 Dla prac budowlanych z wykorzystaniem tworzyw sztucznych obowiązują instrukcje: IW-0.6.09.00.02 Sieci gazowe polietylenowe. Projektowanie, budowa, użytkowanie. Wytyczne, IW-06.09.00.03 Wytyczne realizacji sieci gazowych z poliamidu w MOZG. wersja I - maj 1994, M-ZIT-9.1.3 Warunki stosowania łuków segmentowych z polietylenu w MOZG. IW-06.09.00.04
- V.4 Podczas projektowania i realizacji należy przestrzegać obowiązujących w MSG procedur i instrukcji.

VII. WARUNKI FINANSOWANIA:

Przebudowa na koszt Inwestora.

VIII. WAŻNOŚĆ WARUNKÓW:

Warunki Techniczne są ważne do dnia: 25.06.2015

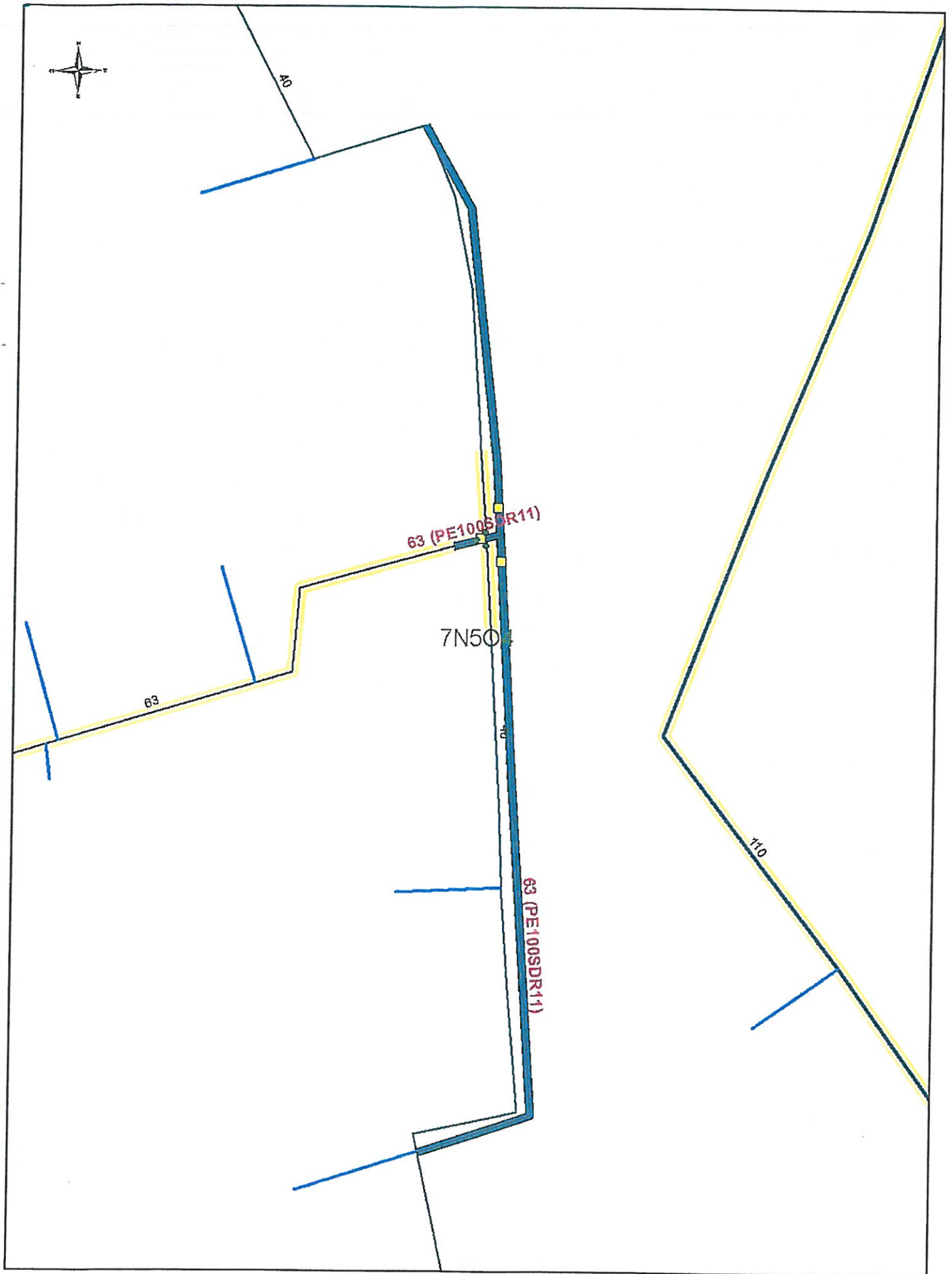
IX. WYKAZ ZAŁĄCZNIKÓW:

załącznik 1 - schemat sytuacji szt. 1

Starosta
Zespół Uzgodnień
Sekcja Dokumentacji Sieci Gazowej

.....
Pawel Bieńkowski.....
przygotował

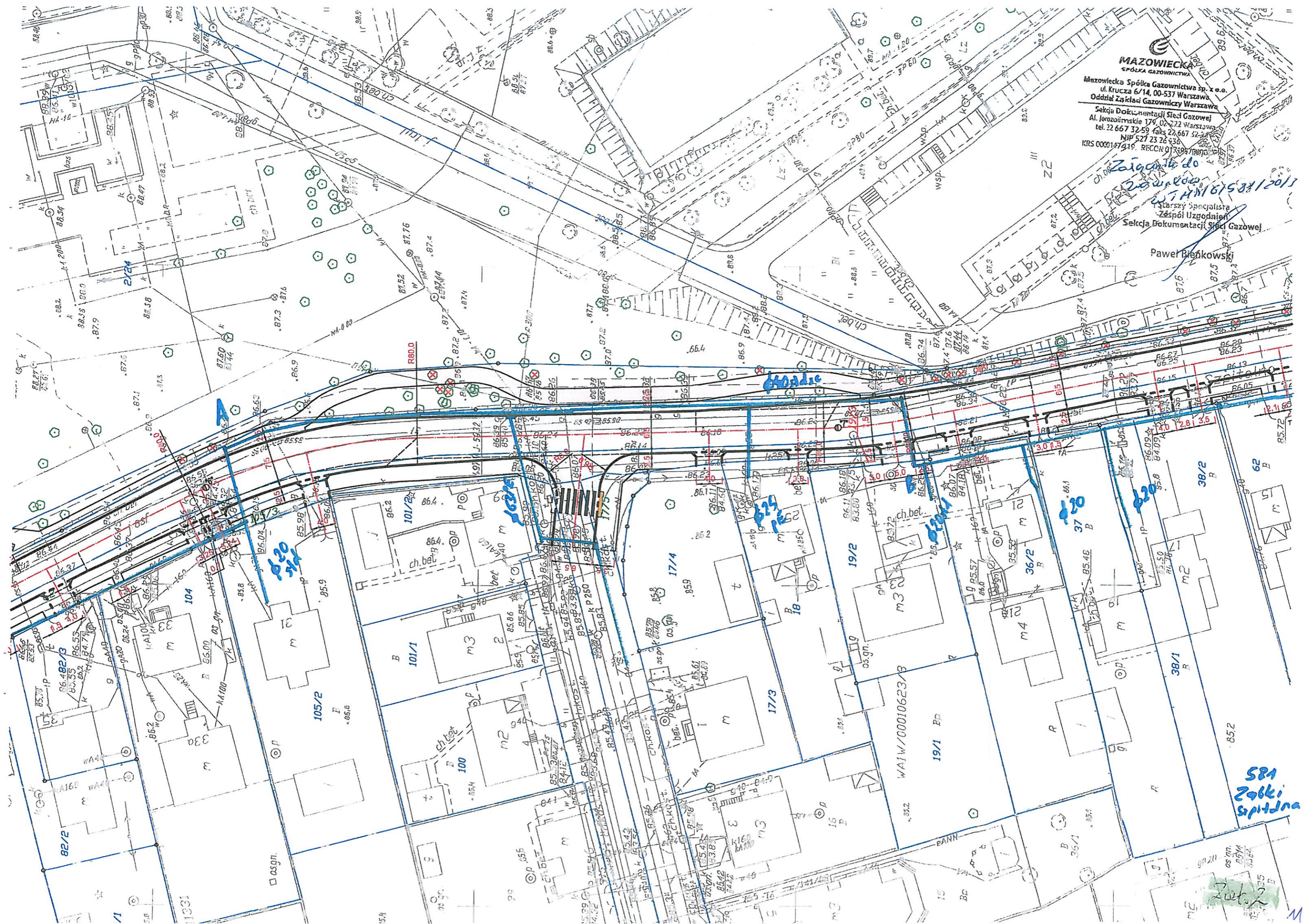
KIEROWNIK
Sekcja Dokumentacji Sieci Gazowej
.....
Halina Smierczalska
zatwierdziła



MAZOWIECKA
SPÓŁKA GAZOWNICTWA
Mazowiecka Spółka Gazownictwa sp. z o.o.
ul. Krucza 6/14, 00-537 Warszawa
Oddział Zakład Gazowniczy Warszawa
Sektoria Dokumentacji Sieci Gazowej
Al. Jerozolimskie 179, 02-272 Warszawa
tel. 22 667 32 59, faks 22 667 32 24
NIP 527 23 26 430
KRS 000017419, REGON 013199100

Zajęcie do
20 września
15118558110015
Starszy Specjalista
Zespołu Uzgodnień
Sektoria Dokumentacji Sieci Gazowej

Paweł Bienkowski



SP1
Zabki
Spółka

Zabki

STAROSTA
WOŁOMIŃSKI

WYPIS UPROSZCZONY Z REJESTRU GRUNTÓW

z dnia: 2013-01-15

Strona 1

NAZWISKO I IMIĘ (NAZWA)		CHW, UDZIAŁ, GRUPA, ADRES ZAMIESZKANIA (SIEDZIBA)			
NAZWA OBRĘBI	ARKUSZ	DZIAŁKA	POW. DZIAŁKI	POŁOŻENIE DZIAŁKI, PODSTAWA NABYCIA,	NIERUCHOMOŚĆ, JEDNOSTKA
Gmina: 143403_1-ZĄBKI					
DZIEKAN GRZEGORZ PAWEŁ (JAN, HELENA)				wł 1/1M 7.2	05-091 ZĄBKI ul. SZPITALNA 73
DZIEKAN MAGDALENA (JAN, PELAGIA)				wł M	05-091 ZĄBKI ul. SZPITALNA 73
01-03		21N604 6/9	0.1072	[ulica: SZPITALNA 73] [KW WA1W/00015902/3]	G4
01-03		21N604 6/10	0.0122	[ulica: SZPITALNA] [KW WA1W/00015902/3]	G4

GMINA-MIASTO ZĄBKI				wł 1/1 4.1	05-091 ZĄBKI ul. WOJSKA POLSKIEGO 10
01-03		21N604 6/11	0.0093	[ulica: SZPITALNA] [KW WA1W/00015003/1; DEC.NR	G154

OSTROWSKI JAN WIESŁAW (HENRYK, WANDA)				wł 1/1M 7.2	05-091 ZĄBKI ul. SZPITALNA 73
OSTROWSKA PELAGIA (JÓZEF, MARIANNA)				wł M 7.2	ZĄBKI ul. SZPITALNA 73
01-03		21N604 6/12	0.1003	[ulica: SZPITALNA] [KW WA1W/00015003/1]	G168

SKARŻ PAŃSTWA GMINA ZĄBKI				wł 1/1 1.7	
01-03		21N604 34	0.2280	[ulica: SZPITALNA] [UL.MORKI]	G69
01-03		21N604 10	0.3777	[ulica: GRANICZNA] [UL.GRANICZNA]	G69
01-03		1N504 37/7	0.0939	[ulica: KOCHANOWSKIEGO] []	G69
01-03		1N504 37/6	0.1138	[ulica: KOCHANOWSKIEGO] [KOLONIA DREWNIKA CZ."A	G69
01-03		1N504 81/8	0.2682	[ulica: GABRIELA NARUTOWICZA] [GRUNT NIEHIPOTEC	G69

ROWICKI JERZY MIROSLAW (WŁADYSŁAW, NATALIA)				wł 1/1 7.2	ZĄBKI ul. SZPITALNA 71
01-03		21N604 18	0.1101	[ulica: SZPITALNA 71] [KW VIII-22631]	G59

BOGUSŁAWSKA JOANNA BRONISŁAWA (KRZYSZTOF, KRYSZYNA)				wł 1/1 7.2	05-091 ZĄBKI ul. OBRONCÓW 8
01-03		21N604 31	0.0732	[ulica: GRANICZNA 1 / MORKI] [KW WA1W/00015965/	G2

KOWALSKA MALGORZATA (KAZIMIERZ, ZOFIA)				wł 1/1W1 7.2	ZĄBKI ul. SZPITALNA 67
KOWALSKA ZOFIA (HENRYK, HALINA)				wł W1	ZĄBKI ul. SZPITALNA 67
KOWALSKI KAZIMIERZ (WŁADYSŁAW, LEOKADIA)				wł W1	ZĄBKI ul. SZPITALNA 67
KOWALSKI KRZYSZTOF (KAZIMIERZ, ZOFIA)				wł W1	ZĄBKI ul. SZPITALNA 67
KOWALSKA MALGORZATA (KAZIMIERZ, ZOFIA)				uk 1/1W2 7.2	ZĄBKI ul. SZPITALNA 67
KOWALSKA ZOFIA (HENRYK, HALINA)				uk W2	ZĄBKI ul. SZPITALNA 67
KOWALSKI KAZIMIERZ (WŁADYSŁAW, LEOKADIA)				uk W2	ZĄBKI ul. SZPITALNA 67
KOWALSKI KRZYSZTOF (KAZIMIERZ, ZOFIA)				uk W2	ZĄBKI ul. SZPITALNA 67
01-03		21N604 33	0.0618	[ulica: SZPITALNA 67] [KW VIII-23020]	G45
01-03		21N604 32	0.0518	[ulica: SZPITALNA 67A] [KW VIII-23020]	G45

WOJEWÓDZTWO MAZOWIECKIE				wł 1/1 13	WARSZAWA
01-03		1N504 35/28	0.0744	[położ.:] [KW WA1W/00087493/7;	G158

WOJEWÓDZTWO MAZOWIECKIE MAZOWIECKI ZARZĄD NIERUCHOMOŚCI W WARSZAWIE				wł 1/1 13	WARSZAWA
01-03		1N504 35/32	0.0645	[położ.: SZPITALNA] [KW WA1W/00087493/7]	G109
01-03		1N504 35/35	0.0796	[położ.: SZPITALNA RÓG KOCHANOWSKIEGO] [KW WA1W	G109

KAMIŃSKA CELINA (JAN, WIKTORIA)				ws 3014/34886	7.2 05-091 ZĄBKI ul. SZPITALNA 63 / 8
PIOTROWSKA ANNA (ADOLF, JADWIGA)				ws 4701/34886	7.2 05-091 ZĄBKI ul. SZPITALNA 63 / 5
SZULC BARBARA JUSTYNA (STEFAN, STEFANIA)				ws 3030/34886	7.2 05-091 ZĄBKJ ul. SZPITALNA 63 / 9
WOJEWÓDZTWO MAZOWIECKIE				ws 14350/34886	13 WARSZAWA
ZAJĄC BEATA KATARZYNA (HENRYK, WŁADYSŁAWA)				ws 1708/34886	7.2 05-091 ZĄBKI ul. DĄBROWSKIEGO 49A
SZYDŁOWSKA DANUTA (WŁADYSŁAW, JANINA)				ws 3056/34886M	7.2 05-091 ZĄBKI ul. SZPITALNA 63 / 1
SZYDŁOWSKI ADAM JAN (ANTONI, STEFANIA)				ws M	05-091 ZĄBKI ul. SZPITALNA 63 / 1
MACKIEWICZ GRAŻYNA ANNA (RYSZARD, IRENA)				ws 5027/34886M1	7.2 05-091 ZĄBKI ul. SZPITALNA 63 / 11
MACKIEWICZ PIOTR (ZBIGNIEW, TERESA)				ws M1	03-206 WARSZAWA ul. WYBRAŃSKA 12 / 24
MAZOWIECKI ZARZĄD NIERUCHOMOŚCI W WARSZAWIE				ad 1/1 13.3	00-759 WARSZAWA ul. PARKOWA 23
01-03		1N504 35/33	0.0924	[położ.: SZPITALNA 63] [KW WA1W/00116230/9]	G170

POWIAT WOŁOMIŃSKI				wł 1/1 11.1	05-200 WOŁOMIN ul. PRADZYŃSKIEGO 3
01-03		1N504 35/36	0.0361	[położ.: KOCHANOWSKIEGO] [DEC.7430/40/05]	G103

GMINA ZĄBKI				wł 1/1 4.1	05-091 ZĄBKI ul. WOJSKA POLSKIEGO 10
01-03		1N504 54/8	0.0088	[ulica: KOCHANOWSKIEGO RÓG SZPITALNEJ] [KW WA1W	G66
01-03		1N504 54/9	0.0168	[ulica: KOCHANOWSKIEGO RÓG SZPITALNEJ] [KW WA1W	G66

PAROL KATARZYNA (WŁODZIMIERZ, MARIANNA)				wł 1/1M 7.2	05-091 ZĄBKI ul. SKARSI 26
PAROL ARTUR MAREK (ZYGMUNT, BARBARA)				wł M	05-091 ZĄBKI ul. ZWIRKI 20
01-03		1N504 56/2	0.0448	[ulica: SZPITALNA 57] [KW WA1W/00017185/4]	G28


WYPIS UPROSZCZONY Z REJESTRU GRUNTÓW

z dnia: 2013-01-15

Strona 2

NAZWISKO I IMIĘ (NAZWA)				ChW, UDZIAŁ, GRUPA, ADRES ZAMIESZKANIA (SIEDZIBA)		
NAZWA OBRĘBU	ARRUSZ	DZIAŁKA	POW. DZIAŁKI	POŁOŻENIE DZIAŁKI, PODSTAWA NABYCIA,		NIERUCHOMOŚĆ, JEDNOSTKA
c.d.						
01-03	1N504	56/3	0.0573	[ulica: SZPITALNA] [KW WA1W/00017185/4]		G28
GADOMSKA DOROTA (JERZY, ALICJA)						
GADOMSKI GRZEGORZ ANDRZEJ (STANISŁAW, JANINA)						
01-03	1N504	77/1	0.0803	[ulica: SZPITALNA 55A] [KW 26560]		G53
SKWAREK SŁAWOMIR (HENRYK, ELŻBIETA)						
01-03	1N504	77/2	0.0791	[ulica: SZPITALNA 55] [KW WA1W/00026561/0]		G88
KUROWSKI JAN JÓZEF (WACŁAW, CZESŁAWA)						
KUROWSKA KRYSZYNA (JAN, ZOFIA)						
SKARB PAŃSTWA						
KUROWSKI JAN JÓZEF (WACŁAW, CZESŁAWA)						
KUROWSKA KRYSZYNA (JAN, ZOFIA)						
01-03	2N504	80	0.0763	[ulica: NARUTOWICZA 2] [GRUNTY NIEHIPOTEKOWANE D G23]		
WAŁ BARBARA AGNIESZKA (STANISŁAW, CZESŁAWA)						
01-03	1N504	84/4	0.0204	[ulica: KOCHANOWSKIEGO 1A] [KW WA1W/00101646/0]		G131
SZANIAWSKI WŁODZIMIERZ (JERZY, BARBARA)						
SZANIAWSKA DANUTA BEATA (LEONARD, MARIANNA)						
01-03	1N504	84/5	0.0344	[ulica: KOCHANOWSKIEGO 1] [KW WA1W/00101878/5]		G135
GRABOWSKI JERZY PAWEŁ (CZESŁAW, KRYSZYNA)						
GRABOWSKA AGNIESZKA (JAN, BARBARA)						
01-03	1N504	84/6	0.0283	[ulica: SZPITALNA 59A] [KW WA1W/00101557/9]		G126
MACIEJEWSKI EUGENIUSZ (HENRYK, ANIELA)						
MACIEJEWSKA MAŁGORZATA (JÓZEF, JANINA)						
01-03	1N504	84/7	0.0331	[ulica: SZPITALNA 59] [KW WA1W/00101556/2]		G125

DOKUMENT NIEJEST WYPISEM
 Z OPISOWYCH DANYCH EWIDENCJI
 GRUNTÓW I BUDYNKÓW, WYDANYM
 JEDNOSTCE WYKONAWSTWA
 GEODEZYJNEGO W ZWIĄZKU
 ZE ZGŁOSZENIEM ROBOTY
 GEODEZYJNEJ L. DZ. 0.31-6.82/12



STAROSTA
WOŁOMIŃSKI

WYPIS UPROSZCZONY Z REJESTRU GRUNTÓW

517 2013

z dnia: 2013-01-15

Strona 1

NAZWISKO I IMIĘ (NAZWA)			ChW, UDZIAŁ, GRUPA, ADRES ZAMIESZKANIA (SIEDZIBA)		
NAZWA OBRĘBU	ARKUSZ DZIAŁKA	POW. DZIAŁKI	POŁOŻENIE DZIAŁKI, PODSTAWA NABYCIA,		NIERUCHOMOŚĆ, JEDNOSTKA
Gmina : 143403_1-ZĄBKI					
01-05	ŻOCH JACEK (FRANCISZEK, HALINA) ŻOCH FRANCISZEK ROMAN (ADOLF, JADWIGA) 7N504 21/1	0.0847	wł 1/1W 7.2 05-091 ZĄBKI ul. SZPITALNA 49 / 2 wł W 7.2 ZĄBKI ul. SZPITALNA 49 [ulica: SZPITALNA 49] [KW VIII-21662]	G72	
01-05	ŻOCH JACEK (FRANCISZEK, HALINA) GAWRYS-ŻOCH ALEKSANDRA (LEON, REGINA) 7N504 21/2	0.0365	wł 1/1M 7.2 05-091 ZĄBKI ul. SZPITALNA 49 / 2 wł M 05-091 ZĄBKI ul. SZPITALNA 49 / 2 [ulica: SZPITALNA] [KW 22774]	G127	
01-05	POWIAT WOŁOMIŃSKI 7N504 21/8	0.0108	wł 1/1 11 05-200 WOŁOMIEN ul. FRĄDZYŃSKIEGO 3 [ulica: SZPITALNA] [KW 21819]	G124	
01-05	PAROL JANUSZ (ROMAN, ANNA) PAROL JOLANTA (MARCELI, WANDA) 2N504 22	0.1310	wł 1/1M 7.2 ZĄBKI ul. KOCHANOWSKIEGO 21 wł M 7.2 ZĄBKI ul. KOCHANOWSKIEGO 21 [ulica: NARUTOWICZA 1/3] [KW VIII-42255]	G79	
01-05	BONIKOWSKI DARIUSZ (FRANCISZEK, MARIA) BONIKOWSKA JOLANTA (ARKADIUSZ, DANUTA) 7N504 33	0.0618	wł 1/1M 7.2 03-343 WARSZAWA ul. REMBIELIŃSKA 3 / 2 wł M 03-530 WARSZAWA ul. WINCENTEGO 54 / 15 [ulica: SZPITALNA 47] [KW WAIW/00012139/2]	G70	
01-05	MOTYCZYŃSKI JAKUB IGNACY (JAN, LEOKADIA) 7N504 35	0.0717	wł 1/1 7.2 ZĄBKI ul. SZPITALNA 45 [ulica: SZPITALNA 45] [KW VIII-53128]	G52	
01-05	ULATOWSKI JERZY (STANISŁAW, ZOFIA) ULATOWSKA WANDA (JAN, WŁADYSŁAWA) 7N504 37	0.0301	wł 1/1M 7.2 WARSZAWA ul. DORYCKA 7 / 132 wł M 7.2 WARSZAWA ul. DORYCKA 7 / 132 [ulica: SZPITALNA 43] [KW VII-111286]	G71	
01-05	GMINA-MIASTO ZĄBKI 1N504 106/7	0.2369	wł 1/1 4.1 05-091 ZĄBKI ul. WOJSKA POLSKIEGO 10 [ulica: SKARGI] [DEC. NR 969/DG/10]	G158	
01-05	6N504 44	0.2045	[ulica: LEŚNA] [DEC. NR 1111/DG/12]	G158	
01-05	BIELECKA STANISŁAWA (WACŁAW, GENOWEFA) 7N504 61/4	0.0560	wł 1/1 7.2 ZĄBKI ul. SZPITALNA 41 [ulica: SZPITALNA 41] [GRUNTY NIEUREGULOWANE W K G50]		
01-05	KOSAKOWSKA BEATA KINGA (BOGUSŁAW, STANISŁAWA) 7N504 61/5	0.0391	wł 1/1 7.2 ZĄBKI ul. SZPITALNA 41 [ulica: SZPITALNA 39] [KW VIII-17243]	G126	
01-05	GMINA ZĄBKI 2N504 62	0.1253	wd 1/1 4.3 05-091 ZĄBKI ul. WOJSKA POLSKIEGO 10 [ulica: SZPITALNA] []	G156	
01-05	SZCZĘŚNY JÓZEF (HENRYK, LEOKADIA) SZCZĘŚNA ZOFIA (CZESŁAW, ALEKSANDRA) 7N504 72	0.1173	wł 1/1M 7.2 GM.STRACHÓWKA WOJ.SIEDLC ul. WIEŚ BORUCZA wł M 7.2 GM.STRACHÓWKA WOJ.SIEDLC ul. WIEŚ BORUCZA [ulica: SZPITALNA 37] [KW VIII-44600]	G88	
01-05	CIEŚLAK TERESA HANNA (TADEUSZ, WANDA) 7N504 82/2	0.0330	wł 1/1 7.2 05-091 ZĄBKI ul. SZPITALNA 35 [ulica: SZPITALNA 35] [KW WAIW/00003445/4]	G162	
01-05	LUSA IRENA JADWIGA (TADEUSZ, WANDA) LUSA BOGDAN PIOTR (WŁADYSŁAW, KAROLINA) 7N504 82/3	0.0358	wł 1/1M 7.2 05-091 ZĄBKI ul. SZPITALNA 35 wł M 7.2 05-091 ZĄBKI ul. SZPITALNA 35 [ulica: SZPITALNA 35] [KW WAIW/00003445/4]	G42	
01-05	ROGUSKI ZBIGNIEW ANDRZEJ (JAN, WACŁAWA) ROGUSKI BOGDAN FRANCISZEK (JAN, WACŁAWA) 7N504 101/2	0.0546	wł 1/1W 7.2 STAŁOWA WOLA ul. WOJSKA POLSKIEGO 18 / 24 wł W 7.2 [ulica: SZPITALNA 29] [KW VIII-44163]	G90	
01-05	SARNACKA EWA (ANTONI, LUCYNA) ROMANOWSKA JOLANTA (ANTONI, LUCYNA) SARNACKA LUCYNA (BOLESŁAW, ANIELA) SARNACKI ANTONI JERZY (STANISŁAW, BRONISŁAWA) 7N504 104	0.1097	wł 1/iW 7.2 ZĄBKI ul. SZPITALNA 33 wł W 7.2 ZĄBKI ul. SZPITALNA 33 wł W 7.2 ZĄBKI ul. SZPITALNA 33 wł W 7.2 ZĄBKI ul. SZPITALNA 33 [ulica: SZPITALNA 33] [KW VII-106005]	G49	
01-05	PAJAK JADWIGA (KAZIMIERZ, ZOFIA) 7N504 105/2	0.0994	wł 1/1 7.2 WARSZAWA ul. GROCHOWSKA 337 / 22 [ulica: SZPITALNA 31] [KW VII-111276]	G58	

WYPIS UPROSZCZONY Z REJESTRU GRUNTÓW

z dnia: 2013-01-15

Strona 2

NAZWISKO I IMIĘ (NAZWA)			Chw, UDZIAŁ, GRUPA, ADRES ZAMIESZKANIA (SIEDZIBA)		
NAZWA OBRĘBU	ARKUSZ	DZIAŁKA	POW. DZIAŁKI	POŁOŻENIE DZIAŁKI, PODSTAWA NABYCIA,	NIERUCHOMOŚĆ, JEDNOSTKA
GMINA ZĄBKI 01-05	7N504	105/3	0.0053	wł 1/1 4.1 05-091 ZĄBKI ul. WOJSKA POLSKIEGO 10 [ulica: SZPITALNA] [KW WAIW/00080807/3]	G149

DOKUMENT NINIEJSZY JEST WYPISEM
Z OPISOWYCH DANYCH EWIDENCJI
GRUNTÓW I BUDYNKÓW WYDANYM
JEDNOSTCE WYKONAWSTWA
GEODEZYJNEGO W ZWIĄZKU
ZE ZGŁOSZENIEM ROBOTY
GEODEZYJNEJ DZ. 031-682/12

[Handwritten signature and stamp]

WYPIS UPROSZCZONY Z REJESTRU GRUNTÓW

517 2013

z dnia: 2013-01-15

Strona 1

NAZWISKO I IMIĘ (NAZWA)		ChW, UDZIAŁ, GRUPA, ADRES ZAMIESZKANIA (SIEDZIBA)			
NAZWA OBRĘBU	ARKUSZ	DZIAŁKA	POW.DZIAŁKI	POŁOŻENIE DZIAŁKI, PODSTAWA NABYCIA,	NIERUCHOMOŚĆ, JEDNOSTKA
Gmina : 143403_1-ZĄBKI					
GMINA ZĄBKI					
01-06	21N604 1	0.5157	wd 1/1 4.2	05-091 ZĄBKI ul. WOJSKA POLSKIEGO 10 [ulica: SZPITALNA] [UL.SZPITALNA]	G2
GMINA ZĄBKI					
01-06	21N604 2/1	0.1512	wl 1/1 4.2	05-091 ZĄBKI ul. WOJSKA POLSKIEGO 10 [ulica: REJON UL.SZPITALNEJ] [KW VII-129619CZ.]	G3
01-06	21N604 2/5	0.2472		[ulica: SZPITALNA] [DEC. 181/03]	G3
01-06	21N604 2/13	0.0469		[ulica: SZPITALNA] [DEC.0154/127/2010,KW WA1W/0	G3
WOJEWÓDZTWO MAZOWIECKIE					
MAZOWIECKI ZARZĄD NIERUCHOMOŚCI W WARSZAWIE					
01-06	21N604 2/19	1.6460	wl 1/1 13	WARSZAWA ad 1/1 13.3 00-759 WARSZAWA ul. PARKOWA 23 [ulica: SZPITALNA] [KW WA1W/00087493/7]	G7
01-06	21N604 2/15	7.1697		[ulica: SZPITALNA] [KW WA1W/00113934/3]	G7
POWIAT WOŁOMIŃSKI					
01-06	21N604 2/18	0.0653	wl 1/1 11	05-200 KOŁOMIN ul. PRĄDZYŃSKIEGO 3 [ulica: SZPITALNA] [DEC.0154/127/2010,KW WA1W/0	G6
01-06	21N604 2/21	0.1981		[ulica: SZPITALNA] [DEC.0154/127/2010, KW WA1W/	G6
WOJEWÓDZTWO MAZOWIECKIE					
WOJEWÓDZKI SZPITAL DLA NERWOWO I PSYCHICZNIE					
CHORYCH "DREWNIKA" SAMODZIELNY ZAKŁAD OPIEKI ZDROWOTNEJ W ZĄBKACH					
01-06	21N604 2/20	0.8665	wl 1/1 13	WARSZAWA ds 1/1 13.3 05-091 ZĄBKI ul. RYCHLIŃSKIEGO 1 [ulica: SZPITALNA] [KW WA1W/00087493/7]	G1
01-06	21N604 2/22	0.2378		[ulica: SZPITALNA] [KW WA1W/00087493/7]	G1
01-06	21N604 2/24	0.9536		[ulica: SZPITALNA] [KW WA1W/00087493/7]	G1

DOKUMENT NIENIEJSZY JEST WYPISEM
Z OPISOWYCH KARTONÓW EWIDENCJI
GRUNTÓW I BUDYNKÓW WYDANYM
JEDNOSTCE WYKONAWSTWA
GEODEZYJNEGO W ZWIĄZKU
ZE ZGŁOSZENIEM ROBOTY
GEODEZYJNEJ L. DZ. 031-6.8.2.12

Zm. Starosta
Województwa
Mazowieckiego
Marek Kucharski

STAROSTA
WOŁOMIŃSKI

WYPIS UPROSZCZONY Z REJESTRU GRUNTÓW

WARSZAWA 517 2013

z dnia: 2013-01-15

Strona 1

NAZWISKO I IMIĘ (NAZWA)		ChW, UDZIAŁ, GRUPA, ADRES ZAMIESZKANIA (SIEDZIBA)			
NAZWA OBRĘBI	ARKUSZ	DZIAŁKA	POW. DZIAŁKI	POŁOŻENIE DZIAŁKI, PODSTAWA NABYCIA,	NIERUCHOMOŚĆ, JEDNOSTKA
Gmina : 143403_1-ZĄBKI					
BRZOZOWSKA ALINA (WŁADYSŁAW, ADELA)	01-10	7N504	17/4	wł 1/1 7.2 [ulica: PIOTRA SKARGI] [KW WA1W/00110714/4]	G176

GMINA MIASTO ZĄBKI	01-10	7N504	17/5	wł 1/1 4.1 05-091 ZĄBKI ul. WOJSKA POLSKIEGO 10 [ulica: PIOTRA SKARGI] [KW WA1W/00019717/7]	G173

GRZYWACZ GRZEGORZ (KAZIMIERZ, SALOMEA)	01-10	7N504	18	wł 1/1M 7.2 07-120 TURNA 48 / 7 wł M TUREK ul. OSIEDLE WYZWOLENIA 4 / 90 [ulica: SZPITALNA 25] [KW WA1W/00006779/5]	G21

SZPYRUK JANUSZ (JAN, MICHALINA)	01-10	7N504	19/2	wł 1/1M 7.2 ZĄBKI ul. WYSPIAŃSKIEGO 11 wł M ZĄBKI ul. WYSPIAŃSKIEGO 11 [ulica: SZPITALNA] [KW WA1W/00010623/8]	G22

POWIAT WOŁOMIŃSKI	01-10	7N504	19/3	wł 1/1 11 05-200 WOŁOMIN ul. PRĄDZYŃSKIEGO 3 [ulica: SZPITALNA] [KW WA1W/00010623/8, DEC. NR G177]	

PROKOPOWICZ WALDEMAR (WACŁAW, JULIA)	01-10	7N504	36/2	wł 1/1M 7.2 ZĄBKI ul. SZPITALNA 21 wł M ZĄBKI ul. SZPITALNA 21 [ulica: SZPITALNA 21] [KW VIII-17801]	G34

SARZALSKI IRENEUSZ KAZIMIERZ (KAZIMIERZ, ELŻBIETA)	01-10	7N504	37	wł 1/1M 7.2 ZĄBKI ul. GRANICZNA 12 wł M ZĄBKI ul. GRANICZNA 12 [ulica: SZPITALNA 19] [KW VIII-54629]	G35

SKWIERCZYŃSKI JÓZEF (ANTONI, KAROLINA)	01-10	12N504	38/2	wł 1/1 7.2 ZĄBKI ul. SZPITALNA 17 [ulica: SZPITALNA] [KW VIII-18537]	G36
01-10		12N504	38/1	0.0382 [ulica: SZPITALNA] [KW VIII-18537]	G36

BIAŁEK IRENEUSZ (JÓZEF, GIZELA)	01-10	12N504	62	wł 1/1M 7.2 01-381 WARSZAWA ul. POWSTAŃCÓW ŚLĄSKICH 1 / 4 wł M 01-381 WARSZAWA ul. POWSTAŃCÓW ŚLĄSKICH 1 / 4 [ulica: SZPITALNA 15] [KW 18700]	G56

GODLEWSKA KAZIMIERA (JAKUB, ZOFIA)	01-10	12N504	63	wł 1/1W 7.2 ZĄBKI ul. SZPITALNA 13 wł W ZĄBKI ul. SZPITALNA 13 wł W ZĄBKI ul. SZPITALNA 13 wł W ZĄBKI ul. SZPITALNA 13 [ulica: SZPITALNA 13] [KW VIII-43594]	G57

SOLLICH WALENTY ALEKSANDER (TOMASZ, JULIA)	01-10	12N504	64	ws 1/2M 7.2 ZĄBKI ul. SZPITALNA 11 ws M 7.2 ZĄBKI ul. SZPITALNA 11 ws 1/4M1 7.2 ZĄBKI ul. SZPITALNA 11 ws M1 7.2 ZĄBKI ul. SZPITALNA 11 ws 1/4M2 7.2 ZĄBKI ul. OKRZEI 17 ws M2 7.2 ZĄBKI ul. SZPITALNA 11 [ulica: SZPITALNA 11] [KW VII-125290]	G58

AUCUSTYNIAK HENRYK JÓZEF (STANISŁAW, FELIKSA)	01-10	12N504	65/1	wł 1/1M 7.2 ZĄBKI ul. SZPITALNA 9 wł M 7.2 ZĄBKI ul. SZPITALNA 9 [ulica: SZPITALNA 9] [KW VII-100542]	G59

GAIŃSKA EWA (STANISŁAW, LEOKADIA)	01-10	12N504	92	ws 1/8 7.2 05-200 WOŁOMIN ul. BOLESŁAWA CHROBREGO 6 / 58 ws 5/16 7.2 05-091 ZĄBKI ul. SZPITALNA 7 ws 7/16 7.2 05-091 ZĄBKI ul. SZPITALNA 7 ws 1/8 7.2 WARSZAWA ul. MISTRZOWSKA 4 / 17 [ulica: SZPITALNA 7] [KW WA1W/00031446/6]	G128

MIKIEWICZ SŁAWOMIRA (KAZIMIERZ, HELENA)	01-10	12N504	93	wł 1/1W 7.2 wł W wł W ZĄBKI ul. SZPITALNA 5 wł W ZĄBKI ul. SZPITALNA 5 wł W ZĄBKI ul. SZPITALNA 5a wł W ZĄBKI ul. SZPITALNA 5a [ulica: SZPITALNA 5] [ZD 4443]	G83

WYPIS UPROSZCZONY Z REJESTRU GRUNTÓW

z dnia: 2013-01-15

Strona

NAZWISKO I IMIĘ (NAZWA)		CHW, UDZIAŁ, GRUPA, ADRES ZAMIESZKANIA (SIEDZIBA)				
NAZWA GBRĘBU	ARKUSZ	DZIAŁKA	POW. DZIAŁKI	POŁOŻENIE DZIAŁKI, PODSTAWA NABYCIA,		NIERUCHOMOŚĆ, JEDNOSTKA
JAGIELSKA WANDA (TADEUSZ, LUCYNA)				ws	1/2 7.2	05-091 ZĄBKI ul. SZPITALNA 5
JAGIELSKI GRZEGORZ ROBERT (EDWARD, WANDA)				ws	5/16 7.2	05-091 ZĄBKI ul. SZPITALNA 5
JAGIELSKI GRZEGORZ ROBERT (EDWARD, WANDA)				ws	3/16M1 7.2	05-091 ZĄBKI ul. SZPITALNA 5
JAGIELSKA RENATA (STANISŁAW, LECKADIA)				ws	M1	21-302 TURÓW (POCZTA: KĄKOLEWNICA)
01-10	12N504 94/1		0.0490	[ulica: SZPITALNA 5] [KW 3397]		G84

GMINA ZĄBKI				wl	1/1 4.2	05-091 ZĄBKI ul. WOJSKA POLSKIEGO 10
01-10	12N504 94/2		0.0022	[położ.: SZPITALNA] [grunt.niehip.]		G180

LUDWINIAK HANNA (FRANCISZEK, MARIANNA)				ws	1/12 7.2	ZĄBKI ul. KS.KARD.ST.WYSZYŃSKIEGO 2
MODZELEWSKA KATARZYNA (JAN, ZUZANNA)				ws	1/3 7.2	05-200 WOŁOMIN ul. BATOREGO 18
PIETRZAK GRAZYNA MARIANNA (HENRYK, EUZEBIA)				ws	5/48 7.2	05-091 ZĄBKI ul. WYSZYŃSKIEGO 2B
PIETRZAK MAREK (FRANCISZEK, MARIANNA)				ws	1/12 7.2	ZĄBKI ul. WARSZAWSKA
PIETRZAK TOMASZ JACEK (JACEK, GRAZYNA)				ws	3/48 7.2	05-091 ZĄBKI ul. WYSZYŃSKIEGO 2B
SOSNOWSKI STEFAK WŁADYSŁAW (WŁADYSŁAW, ZOFIA)				ws	1/3 7.2	04-696 WARSZAWA ul. PIECHURÓW 18
01-10	12N504 95/4		0.0975	[ulica: KS.KARD.ST.WYSZYŃSKIEGO 2] [KW WAlW/0003 G85		

GRZELAK DARIUSZ (WZDZISŁAW, STANISŁAWA)				wl	1/1 7.2	05-091 ZĄBKI ul. SIKORSKIEGO 42
01-10	12N504 95/5		0.0515	[ulica: KS.KARD.ST.WYSZYŃSKIEGO] [KW WAlW/00012 G104		

POWIAT WOŁOMIŃSKI				wd	1/1 11.3	05-200 WOŁOMIN ul. PRĄDZYŃSKIEGO 3
01-10	95/6		0.0543	[ulica: SZPITALNA] []		G178

GMINA ZĄBKI				wl	1/1 4.2	05-091 ZĄBKI ul. WOJSKA POLSKIEGO 10
01-10	11N504 109/13		0.0224	[ulica: 11-GO LISTOPADA] [KW WAlW/00012283/6]		G8
01-10	11N504 109/14		0.2314	[ulica: 11-GO LISTOPADA] [KW WAlW/00012283/6]		G8
01-10	11N504 109/19		0.0392	[ulica: 11-GO LISTOPADA] [KW WAlW/00012283/6]		G8
01-10	11N504 109/20		0.0314	[ulica: 11-GO LISTOPADA] [KW WAlW/00012283/6]		G8

GMINA-MIASTO ZĄBKI				wl	1/1 4.1	05-091 ZĄBKI ul. WOJSKA POLSKIEGO 10
01-10	6N504 110/3		0.2418	[ulica: PIOTRA SKARGI] [DEC. NR 972/DG/10]		G175

GMINA ZĄBKI				wd	1/1 4.3	05-091 ZĄBKI ul. WOJSKA POLSKIEGO 10
01-10	11N504 117		0.1297	[ulica: 11-GO LISTOPADA] []		G174
01-10	11N504 116		0.3070	[ulica: KS.KARD.ST.WYSZYŃSKIEGO] []		G174
01-10	7N504 115		0.1058	[ulica: SZPITALNA] []		G174

GMINA ZĄBKI				wd	1/1 4.2	05-091 ZĄBKI ul. WOJSKA POLSKIEGO 10
01-11	7N504 1		0.1993	[ulica: SZPITALNA] [UL.MORKI]		G2

POWIAT WOŁOMIŃSKI				wd	1/1 11.3	05-200 WOŁOMIN ul. PRĄDZYŃSKIEGO 3
01-11	12N504 2/1		0.1964	[ulica: RYCHLIŃSKIEGO] [gr. niehipotekowany]		G6

POWIAT WOŁOMIŃSKI				wl	1/1 11	05-200 WOŁOMIN ul. PRĄDZYŃSKIEGO 3
01-11	7N504 3/1		0.0508	[ulica: CISOWA] [DEC.0154/127/2010, KW WAlW/0008 G3		
01-11	7N504 3/2		0.0815	[ulica: CISOWA] [DEC.0154/127/2010, KW WAlW/0008 G3		

WOJEWÓDZTWO MAZOWIECKIE				wl	1/1 13	WARSZAWA
WOJEWÓDZKI SZPITAL DLA NERWOWO I PSYCHICZNIE				ds	1/1 13.3	05-091 ZĄBKI ul. RYCHLIŃSKIEGO 1
CHORYCH "DREWNICA" SAMODZIELNY ZAKŁAD OPIEKI ZDROWOTNEJ W ZĄBKACH						
01-11	7N504 3/5		7.0456	[ulica: CISOWA] [KW WAlW/00087493/7]		G1

DREWNOWSKI MIROSŁAW (WACŁAW, KAMILA)				wl	1/1M 7.2	KOŁOMYJKA GM.RUTKI
DREWNOWSKA LUCYNA (JULIAN, HALINA)				wl	M 7.2	KOŁOMYJKA GM.RUTKI
01-15	12N504 5		0.1046	[ulica: 11-GO LISTOPADA 1] [KW VIII-30626]		G72

GMINA ZĄBKI				wl	1/1 4.1	05-091 ZĄBKI ul. WOJSKA POLSKIEGO 10
NIEDŹWIECKI MIROSŁAW TADEUSZ (TADEUSZ, KATARZYNA)				uw	1/1M 5.1	22-455 MIĄCZYN-KOLONIA (POCZTA: MIĄCZYN) 56
NIEDŹWIECKA EWA IRENA (ALEKSANDER, KRYSZYNA)				uw	M	22-455 MIĄCZYN-KOLONIA (POCZTA: MIĄCZYN) 56
01-15	12N504 6		0.0479	[ulica: RYCHLIŃSKIEGO 2] [KW WAlW/0004225/3]		G3

KRAJEWSKI CZESŁAW (MIECZYSLAW, BRONISŁAWA)				wl	1/1M 7.2	ZĄBKI ul. CISOWA 2a
KRAJEWSKA MARIANNA (STANISŁAW, FELIKSA)				wl	M 7.2	ZĄBKI ul. CISOWA 2a
01-15	12N504 7		0.0503	[ulica: CISOWA 2a] [KW VIII-22416]		G4

GMINA ZĄBKI				wl	1/1 4.1	05-091 ZĄBKI ul. WOJSKA POLSKIEGO 10
01-15	11N504 92		0.0715	[ulica: 11-GO LISTOPADA] [DEC. NR 79/2010]		G103

WYPIS UPROSZCZONY Z REJESTRU GRUNTÓW

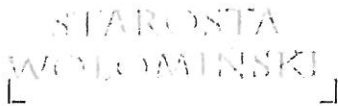
z dnia: 2013-01-15

Strona 3

NAZWISKO I IMIĘ (NAZWA)		CHW, UDZIAŁ, GRUPA, ADRES ZAMIESZKANIA (SIEDZIBA)			
NAZWA OBRĘBU	ARKUSZ	DZIAŁKA	POW. DZIAŁKI	POŁOŻENIE DZIAŁKI, PODSTAWA NABYCIA,	NIERUCHOMOŚĆ, JEDNOSTKA
POWIAT WOŁOMIŃSKI 01-15	12NS04 93		0.1309	wd 1/1 il 05-200 WOŁOMIN ul. PRADZYŃSKIEGO 3 [ulica: RYCHLIŃSKIEGO] []	G101

DOKUMENT NIEJEST WYPISEM
Z OPISOWYCH DANYCH EWIDENCJI
GRUNTÓW I BUDYNKÓW. WYDANYM
JEDNOSTCE WYKONAWSTWA
GEODEZYJNEGO W ZWIĄZKU
ZE ZGŁOSZENIEM ROBOTY
GEODEZYJNEJ L. DZ. 031-682/12

mgr. Stanisław
INSPEKTOR
[Signature]
mgr. Stanisław Kucharski



Województwo woj. mazowieckie
Powiat powiat wołomiński
Gmina 143403_1
Miejscowość ZĄBKI
Jednostka ewidencyjna 143403_1, ZĄBKI-GMINA MIEJSKA
Obręb Nr 0005, 01-05

Nr Kancelaryjny: WGG.6621.1.2066.2013

WYPIS Z REJESTRU GRUNTÓW

JEDNOSTKA REJESTROWA : **G83**

WŁAŚCICIELE

właściciel :

udział: 1/1 GMINA ZĄBKI
siedziba: 05-091 ZĄBKI ul.WOJSKA POLSKIEGO 10

GRUNTY

Oznaczenie działki		Bliższe określenie położenia	Określenie konturów - użytków i klas gleboznawczych		POWIERZCHNIA w ha		Numer księgi wieczystej lub oznaczenie Innych dokumentów
Arkusze	Nr Działki		opis	oznacz.	użytków I klas	działki	
1N504 6N	10/8		GABRIELA NARUTOWICZA	drogi	dr	0.0348	
Identyfikator działki: 143403_1.0005.10/8							

Razem powierzchnia: **0.0348 ha**, słownie: trzysta czterdzieści osiem m²
cała jednostka: **0.2609 ha**, słownie: dwa tysiące sześćset dziewięć m²

Sporządzono według stanu rejestru z dnia: **2013-02-25**, sporządził(a): GRZEGORZ KUCHARSKI

Dokument niniejszy jest wypisem z opisowych danych ewidencji gruntów
i budynków, wydanym jednostce wykonawstwa geodezyjnego w związku ze
zgłoszeniem roboty geodezyjnej KERG 031-682/12

I. Opis techniczny

1. Podstawa opracowania projektu.

Podstawą opracowania niniejszego projektu jest:

- umowa z Inwestorem, warunki przebudowy sieci gazowej
- uzgodnienie gazociągu i przyłączy gazowych w ZUD
- obowiązujące przepisy i normy, wizja w terenie

Inwestorem przebudowy gazociągu i przyłączy gazowych jest Powiat Wołomiński.

2. Zakres opracowania

Zakres opracowania projektu obejmuje:

- a) zaprojektowanie gazociągu średniego ciśnienia z rur PE 100 dn 63 mm SDR 11 o długości $L = 144,5$ m na odcinku od istn. gazociągu z rur stalowych dn 40 mm na dz. 105/3 do złączenia z istn. gazociągiem z rur stalowych DN 40 na dz. 19/2.
- b) przebudowa dwóch przyłączy gazowych z rur stalowych dn 20 mm i jednego z rur PE dn 25 mm na odcinku od projektowanego gazociągu średniego ciśnienia do złączenia z istniejącymi przyłączami

Teren inwestycji jest objęty miejscowym planem zagospodarowania przestrzennego i inwestycja jest zgodna z w/w planem. Starostwo nie wymaga załączania wypisu z planu.

3. Roboty ziemne.

Przed przystąpieniem do robót ziemnych uprawniony geodeta powinien wytyczyć trasę gazociągu. Roboty ziemne należy wykonywać metodą wykopu otwartego. Przykrycie przewodów powinno wynosić 1,0 m w stosunku do istniejącego terenu. Rury układać na podsypce z piasku gr. 10 cm i obsypać 20 cm warstwą drobnego, wolnego od kamieni piachu. Dla zapewnienia stabilności i zapobieżenia uszkodzeniu gazociągu obsypkę należy zagęszczać ręcznie np. przy użyciu ręcznych ubijaków lub poprzez udeptywanie. Dalszą zasypkę można wykonać gruntem z wykopu z rozścieleniem i ubiciem warstwami grubości 20 cm.

Przewiduje się ułożenie gazociągu w terenie o nawierzchni nieutwardzonej, ścieżce rowerowej i pod ul. Szpitalną. W miejscach zbliżeń do istniejących kabli energetycznych roboty ziemne należy wykonywać ręcznie ze szczególną ostrożnością.

W zasięgu koron drzew prace ziemne wykonywać ręcznie, tak aby nie uszkadzać korzeni. Minimalna szerokość wykopu powinna wynosić:

- dn + 20 cm dla odcinków montowanych nad wykopem
- dn + 40 cm dla odcinków montowanych w wykopie.

Miejsca montażu trójników siodłowych dla wyprowadzenia odgałęzień do szafek gazowych należy poszerzyć do wymiarów 1 x 1 m. Jeżeli gazociąg ma być zgrzewany w wykopie, należy go podkopać w obszarze zgrzewania na głębokość ok. 0,2 m. Dno wykopu należy wyrównać tak, aby rura na całej swej długości (za wyjątkiem zagłębień na połączeniach) opierała się o podłoże. Wzdłuż gazociągu i przyłączy gazowych (nad lub obok) w odległości 5

cm należy ułożyć przewód lokalizacyjny. Na wysokości ok. 40 cm nad gazociągiem i przyłączami ułożyć taśmę ostrzegawczą koloru żółtego z napisem GAZ oraz numerem pogotowia gazowego (992)

4. Roboty montażowe.

Projektowany gazociąg średniego ciśnienia (maksymalne ciśnienie robocze MOP = 0,5 MPa) zaprojektowano z rur polietylenowych klasy PE 100 i szeregu SDR 11 w kolorze żółtym o następujących średnicach: dn 63 x 5,8 mm, a przyłącze gazowe z rur PE 100 SDR 11 RC dn 25 x 3,0 mm.

Przed rozpoczęciem robót montażowych należy sprawdzić, czy nie nastąpiły uszkodzenia rur podczas transportu, a także zidentyfikować rury z odpowiadającymi im atestami. Zmianę kierunku trasy gazociągu można wykonać poprzez zamontowanie odpowiedniej kształtki (kolano, łuk, trójnik) lub poprzez wykorzystanie naturalnej elastyczności rur PE z zachowaniem minimalnego promienia gięcia wynoszącego $25 \times D_z$ przy 20°C .

Łączenie odcinków rur należy wykonywać przy pomocy zgrzewania elektrooporowego za pomocą kształtek typu kolano, zaślepka, mufa i trójnik siodłowy dla przyłącza gazowego. Podczas zgrzewania elektrooporowego należy zwrócić szczególną uwagę na staranne przygotowanie końcówek rur, które powinny zostać przycięte prostopadle do osi rury. Dla zapewnienia trwałości i wytrzymałości zgrzewanych odcinków rur należy z ich końcówek usunąć utlenioną warstwę polietylenu (ok. 0,1 mm) oraz przy pomocy płynu (zalecanego przez producenta rur i kształtek) oczyścić z kurzu, brudu i tłuszczu powierzchnie, które będą ze sobą łączone. Do budowy gazociągu i przyłączy gazowych zabrania się używać rur, które są zarysowane w stopniu przekraczającym 10 % grubości ścianki. Połączenie rury przyłącza gazowego z gazociągiem należy wykonać poprzez zastosowanie trójnika ET.

5. Czyszczenie, próba szczelności i odbiór techniczny.

Po ułożeniu w wykopie i zasypaniu gazociągu oraz przyłączy należy dokonać czyszczenia wnętrza przewodów, w celu usunięcia z nich ewentualnych zanieczyszczeń powstałych w trakcie budowy a zwłaszcza wody. Czyszczenie należy wykonać poprzez zastosowanie miękkich tłoków gąbczastych. Czyszczenie należy wykonać bezpośrednio przed próbą szczelności. Czyszczenie podlega odbiorowi przez inspektora nadzoru i użytkownika sieci gazowej.

Próbę szczelności i wytrzymałości gazociągu należy wykonać wspólnie z przyłączami, stosując jako medium próby np. sprężone powietrze przy nadciśnieniu **0,75 MPa i czasie trwania próby 24 h**. Sieć gazową można uznać za szczelną, jeżeli przez okres 24 h nie stwierdzi się żadnego spadku ciśnienia na manometrze rejestrującym. Diagram z próby ciśnieniowej sieci stanowi załącznik do protokołu odbioru końcowego robót.

6. Nagazowanie sieci, zagadnienia BHP i ppoż, uwagi końcowe.

Prace związane z nagazowaniem sieci gazociągowej i włączeniem do czynnego gazociągu mogą wykonać wyłącznie ekipy służb PSG Sp. z o. o. Oddział w Warszawie, zgodnie z Zarządzeniem nr 28, zatwierdzonym przez Prezesa Zarządu MSG dotyczącym między innymi wykonywania „prac gazoniebezpiecznych”.

Włączenie do czynnego gazociągu z rur stalowych dn 40 mm należy wykonać poprzez zastosowanie złączek rurowych PE/stal dn 40/40 mm.

Należy przestrzegać przepisów dotyczących budowy sieci gazowych układanych w pasie drogowym oraz przepisów dotyczących pracy z urządzeniami pod napięciem (zgrzewarki).

Przed przystąpieniem do robót kierownik budowy powinien powiadomić PSG O / W o terminie rozpoczęcia prac oraz sporządzić kartę technologiczną zgrzewania i zatwierdzić ją w PSG O / W. Inwestor jest zobowiązany powiadomić właściwy organ nadzoru budowlanego o terminie rozpoczęcia robót. Wszystkie roboty należy wykonywać pod nadzorem inspektora nadzoru inwestorskiego. W trakcie budowy kierownik budowy powinien prowadzić dokumentację w postaci karty kontroli zgrzewów elektrooporowych, listę zgrzewów, które są częścią dokumentacji odbioru końcowego robót budowlanych.

Po wybudowaniu sieci gazowej należy dokonać komisyjnego odbioru robót z udziałem przedstawiciela inwestora, przedstawiciela użytkownika, oraz kierownika budowy. Kierownik budowy do odbioru końcowego musi przedstawić przyszłemu użytkownikowi zgodnie z Ustawą Prawo Budowlane oraz wymaganiami Przedsiębiorstwa Gazowniczego dokumentację budowy zawartą w rozdziale 11 i 12 Wytycznych „Sieci Gazowe Polietylenowe” - Projektowanie, Budowa, Użytkowanie – wydanie I, marzec 2002.

Całość prac związanych z budową należy wykonywać zgodnie z poniższymi przepisami i opracowaniami:

- a) Ustawa Prawo Budowlane (Dz. U. Nr 89 z 1994 r poz 414 z późniejszymi zmianami)
- b) Rozporządzenie Ministra Gospodarki z dn 30.07.2001 w sprawie warunków technicznych jakim powinny odpowiadać sieci gazowe (Dz. U. Nr 97 poz. 1055 z dn 11.09.2001)
- c) Rozporządzenie Ministra Infrastruktury z dn 19.11.2001 w sprawie rodzajów obiektów budowlanych, przy których realizacji jest wymagane ustanowienie inspektora nadzoru inwestorskiego (Dz. U. Nr 138 poz. 1554)
- d) Rozporządzenie Ministra Infrastruktury z dn 26.06.2002 w sprawie dziennika budowy, montażu i rozbiórki, tablicy informacyjnej oraz ogłoszenia zawierającego dane dotyczące bezpieczeństwa pracy i ochrony zdrowia (Dz. U. Nr 108 poz. 953)
- e) Rozporządzenie Ministra Infrastruktury z dn 12.04.2002 w sprawie warunków technicznych jakim powinny odpowiadać budynki i ich usytuowanie (Dz. U. Nr 75 poz. 690 z dn 15.06.2002 z późniejszymi zmianami)

- f) Rozporządzenie Ministra Transportu i Gospodarki Morskiej z dn 02.03.1999 w sprawie warunków technicznych jakim powinny odpowiadać drogi publiczne i ich usytuowanie (Dz. U. Nr 43 poz. 430 z dn 14.05.1999 z późniejszymi zmianami)
- g) „Sieci Gazowe Polietylenowe” Projektowanie, Budowa, Użytkowanie – Wytyczne
- h) ZN – G – 3150/96 „Gazociągi – Rury polietylenowe – wymagania i badania”
- i) ZN – G – 3001/01 „Gazociągi – Oznakowanie trasy gazociągu – wymagania i badania
- j) Zarządzeniem nr 28 Prezesa Zarządu MSG z dn 14.09.2004 w sprawie wprowadzenia do stosowania w spółce procedur dotyczących organizowania, wykonywania i dokumentowania prac gazoniebezpiecznych oraz niebezpiecznych.

UWAGA:

Likwidowany gazociąg z rur stalowych dn 40 mm L=132,7 m należy przedmuchać gazem obojętnym a następnie trwale zaślepić.

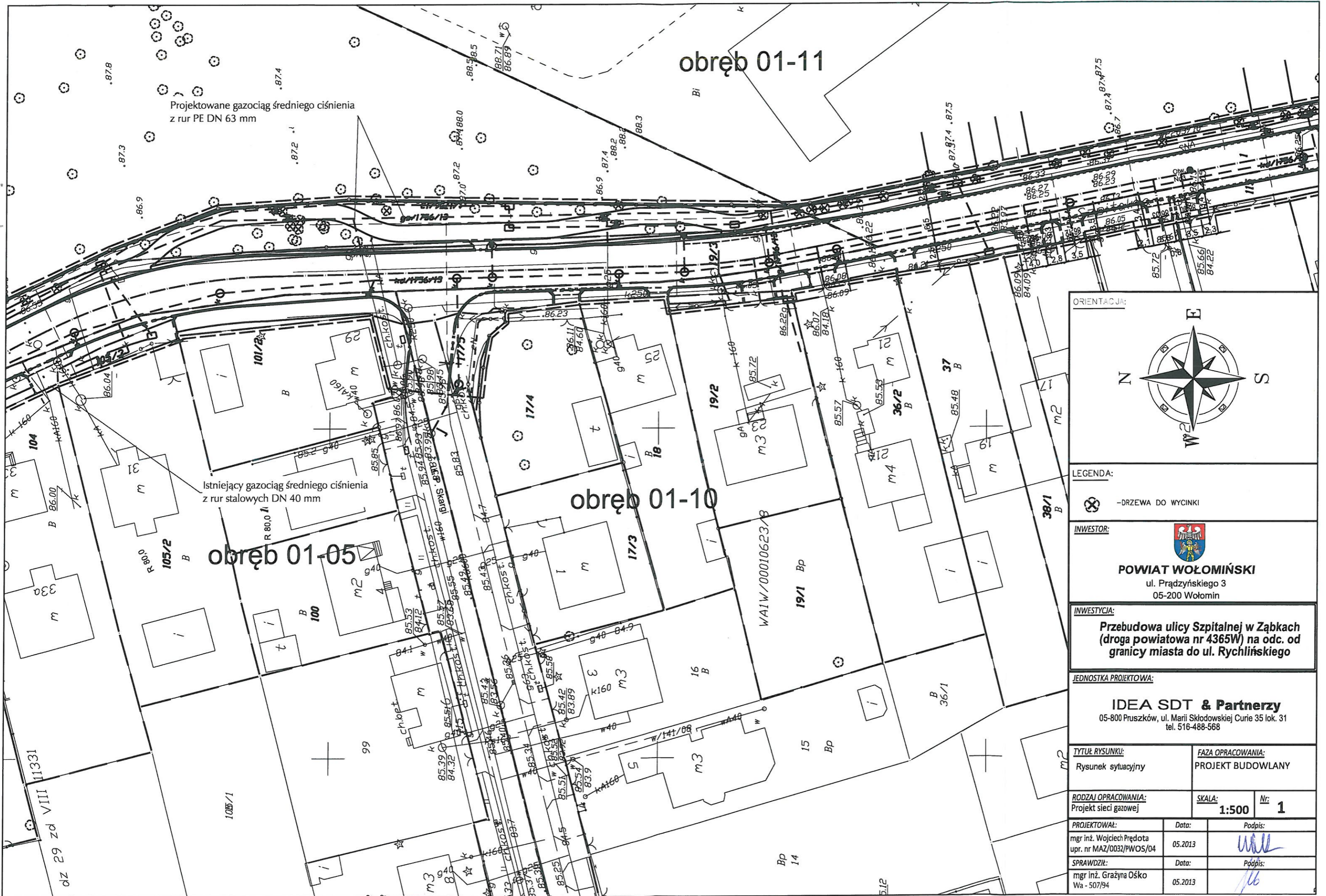
7. Zestawienie materiałów.

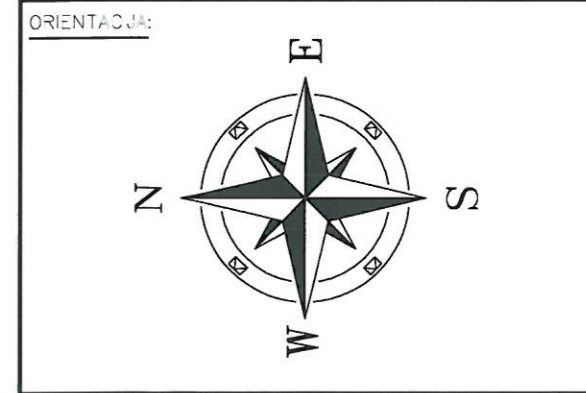
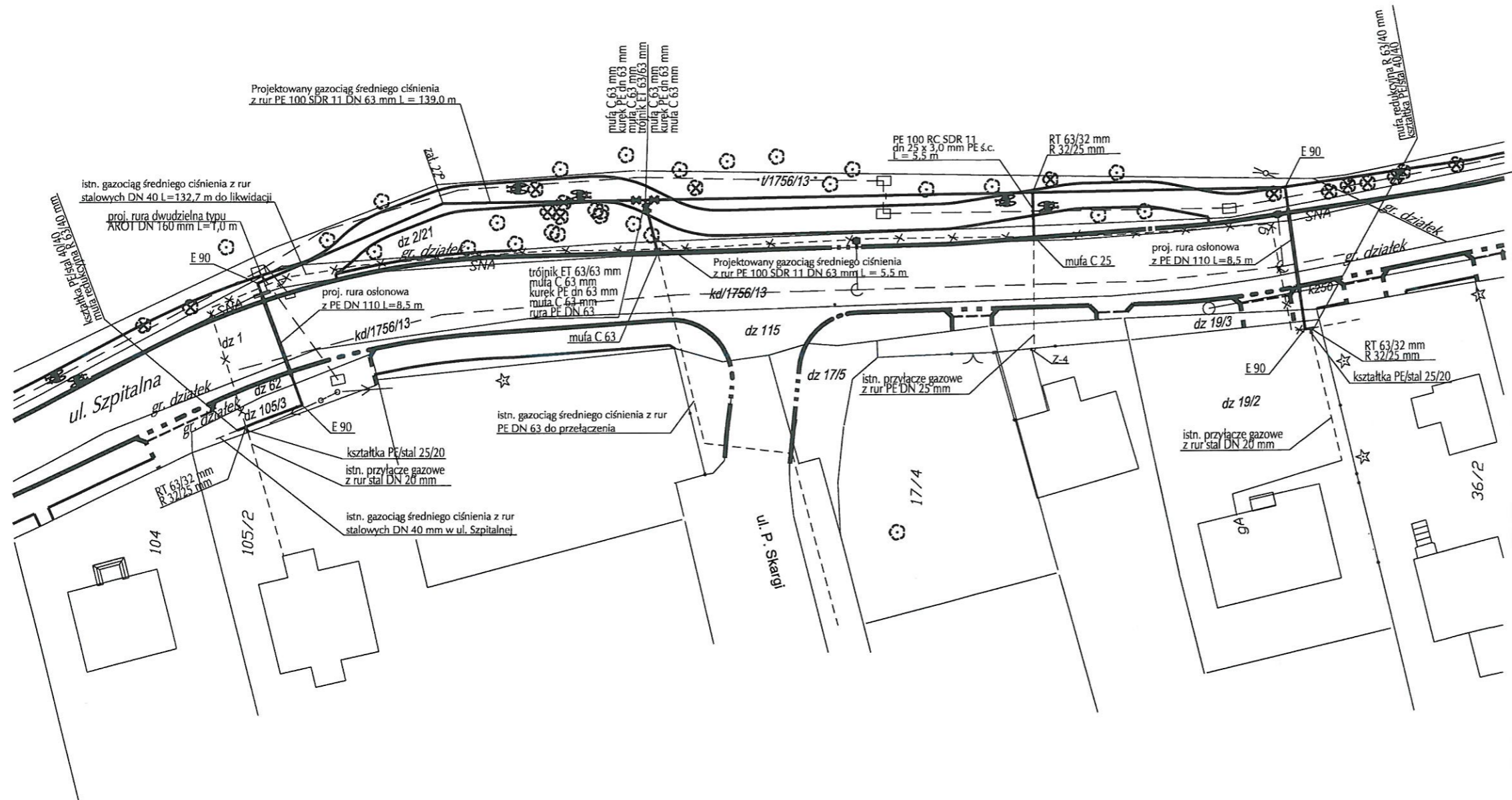
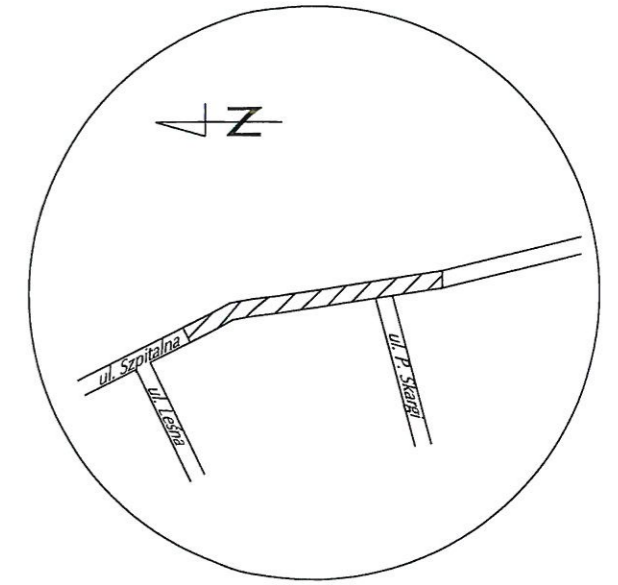
- | | |
|--|-----------|
| ➤ Rura polietylenowa PE 100 SDR 11 dn 63x5,8 mm | - 144,5 m |
| ➤ Rura polietylenowa PE 100 SDR 11 RC dn 25x3,0 mm | - 5,5 m |
| ➤ Rura osłonowa PE 100 DN 110 mm | - 17,0 m |
| ➤ Trójnik RT 63/32 mm | - 3 szt. |
| ➤ Trójnik ET 63/63 mm | - 1 szt. |
| ➤ Rura dwudzielna typu AROT DN 160 L=1,0 m | - 1 szt. |
| ➤ Mufa redukcyjna R 32/25 mm | - 3 szt. |
| ➤ Mufa redukcyjna R 63/40 mm | - 2 szt. |
| ➤ Kolano E90 DN 63 mm | - 4 szt. |
| ➤ Mufa C 63 mm | - 7 szt. |
| ➤ Mufa C 25 mm | - 3 szt. |
| ➤ Złączka rurowa PE/stal 40/40 mm | - 2 szt. |
| ➤ Złączka rurowa PE/stal 25/20 mm | - 2 szt. |
| ➤ Kurek PE DN 63 mm | - 3 szt. |
| ➤ Taśma ostrzegawcza żółta | - 144,5 m |
| ➤ Przewód lokalizacyjny | - 144,5 m |

Opracował:

mgr inż. Wojciech Prędota

inż. Wojciech Prędota
 Projektant i kierownik robót budowlanych do projektowania i wykonania instalacji w zakresie sieci inżynierskich (wodociągów, wentylacyjnych, gazowych i kanalizacyjnych)
 11-10032/P/B/CS/14





LEGENDA:

-DRZEWA DO WYCINKI

INWESTOR:

POWIAT WOŁOMIŃSKI
ul. Prądzińskiego 3
05-200 Wołomin

INWESTYCJA:

Przebudowa ulicy Szpitalnej w Ząbkach (droga powiatowa nr 4365W) na odc. od granicy miasta do ul. Rychlińskiego

JEDNOSTKA PROJEKTOWA:

IDEA SDT & Partnerzy
05-800 Pruszków, ul. Marii Skłodowskiej Curie 35 lok. 31
tel. 516-488-568

TYTUŁ RYSUNKU: Rysunek montażowy przebudowywanego gazociągu	FAZA OPRACOWANIA: PROJEKT BUDOWLANY
---	--

RODZAJ OPRACOWANIA: Projekt sieci gazowej	SKALA: 1:500	Nr: 2
--	------------------------	-----------------

PROJEKTOWAŁ: mgr inż. Wojciech Prędoła upr. nr MAZ/0032/PWOS/04	Data: 05.2013	Podpis:
SPRAWDZIŁ: mgr inż. Grażyna Ośko Wa - 507/94	Data: 05.2013	Podpis:

INFORMACJA DOTYCZĄCA BEZPIECZEŃSTWA I OCHRONY ZDROWIA NA PLACU BUDOWY

OBIEKT: *Projekt budowlany przebudowy gazociągu średniego ciśnienia z DN 40 na DN 63 położonego na dz. 105/3, 62, 1, 2/21, 19/3 (pas drogowy ul. Szpitalnej) oraz dz. 19/2 (działka prywatna) wraz z przebudową trzech przyłączy gazowych*

ADRES: *Ząbki ul. Szpitalna dz. 105/3, 62 obr. 01-05, dz. 1, 2/21 obr. 01-06
ul. Szpitalna dz. 115, 19/3, 19/2 obr. 01-10*

INWESTOR: *Powiat Wołomiński
ul. Prądyńskiego 3
05-200 Wołomin*

PROJEKTANT SPORZĄDZAJĄCY INFORMACJĘ:

*mgr inż. Wojciech Prędoła
ul. Turowska 5
05-220 Zielonka
Upr.bud.Nr MAZ/0032/PW0S/04*

Zielonka 05.2013

1. ZAKRES ROBÓT

Zakres robót obejmuje przebudowę gazociągu średniego ciśnienia na odcinku od istn. gazociągu z rur stalowych dn 40 mm na dz. 105/3 do złączenia z istn. gazociągiem z rur stalowych DN 40 na dz. 19/2. wraz z przebudową trzech przyłączy gazowych.

2. ISTNIEJĄCE OBIEKTY BUDOWLANE

- kable energetyczne, kanalizacja deszczowa, kanalizacja sanitarna, kable telekomunikacyjne

3. WSKAZANIE ELEMENTÓW ZAGOSPODAROWANIADZIAŁKI LUB TERENU, KTÓRE MOGĄ STWARZAĆ ZAGROŻENIE BEZPIECZEŃSTWA I ZDROWIA LUDZI.

- brak

4. WSKAZANIA DOTYCZĄCE PRZEWIDYWANYCH ZAGROŻEŃ WYSTĘPUJĄCYCH PODCZAS REALIZACJI ROBÓT BUDOWLANYCH, OKREŚLAJĄCE SKALĘ I RODZAJE ZAGROŻEŃ ORAZ MIEJSCE I CZAS ICH WYSTĄPIENIA

Zagrożenia występujące przy wykonywaniu robót ziemnych:

- upadek pracownika lub osoby postronnej do wykopu (brak wygradzenia wykopu balustradami; brak przykrycia wykopu),
- zasypanie pracownika w wykopie wąskoprzestrzennym (brak zabezpieczenia ścian wykopu przed obsunięciem się; obciążenie klina naturalnego odłamu gruntu urobkiem pochodzącym z wykopu),
- potrącenie pracownika lub osoby postronnej łyżką koparki przy wykonywaniu robót na placu budowy lub w miejscu dostępnym dla osób postronnych (brak wygradzenia strefy niebezpiecznej).

Zagrożenia występujące przy wykonywaniu robót budowlanych przy użyciu maszyn i urządzeń technicznych:

- pochwycenie kończyny górnej lub kończyny dolnej przez napęd (brak pełnej osłony napędu),
- potrącenie pracownika lub osoby postronnej łyżką koparki przy wykonywaniu robót na placu budowy lub w miejscu dostępnym dla osób postronnych (brak wygradzenia strefy niebezpiecznej),
- porażenie prądem elektrycznym (brak zabezpieczenia przewodów zasilających urządzenia mechaniczne przed uszkodzeniami mechanicznymi).

Maszyny i inne urządzenia techniczne oraz narzędzia zmechanizowane powinny być montowane, eksploatowane i obsługiwane zgodnie z instrukcją producenta oraz spełniać wymagania określone w przepisach dotyczących systemu oceny zgodności.

Maszyny i inne urządzenia techniczne, podlegające dozorowi technicznemu, mogą być używane na terenie budowy tylko wówczas, jeżeli wystawiono dokumenty uprawniające do ich eksploatacji.

Wykonawca, użytkujący maszyny i inne urządzenia techniczne, niepodlegające dozorowi technicznemu, powinien udostępnić organom kontroli dokumentację techniczno – ruchową lub instrukcję obsługi tych maszyn lub urządzeń.

Operatorzy lub maszyniści żurawi, maszyn budowlanych, kierowcy wózków i innych maszyn o napędzie silnikowym powinni posiadać wymagane kwalifikacje.

5. WSKAZANIE SPOSOBU PROWADZENIA INSTRUKTAŻU PRACOWNIKÓW PRZED PRZYSTĄPIENIEM DO REALIZACJI ROBÓT SZCZEGÓLNIE NIEBEZPIECZNYCH

Szkolenia w dziedzinie bezpieczeństwa i higieny pracy dla pracowników zatrudnionych na stanowiskach robotniczych, przeprowadza się jako:

- szkolenie wstępne,
- szkolenie okresowe.

Szkolenia te przeprowadzane są w oparciu o programy poszczególnych rodzajów szkolenia.

Szkolenia wstępne ogólne („instruktaż ogólny”) przechodzą wszyscy nowo zatrudniani pracownicy przed dopuszczeniem do wykonywania pracy.

Obejmuje ono zapoznanie pracowników z podstawowymi przepisami bhp zawartymi w Kodeksie pracy, w układach zbiorowych pracy i regulaminach pracy, zasadami bhp obowiązującymi w danym zakładzie pracy oraz zasadami udzielania pierwszej pomocy.

Szkolenie wstępne na stanowisku pracy („Instruktaż stanowiskowy”) powinien zapoznać pracowników z zagrożeniami występującymi na określonym stanowisku pracy, sposobami ochrony przed zagrożeniami, oraz metodami bezpiecznego wykonywania pracy na tym stanowisku.

Pracownicy przed przystąpieniem do pracy, powinni być zapoznani z ryzykiem zawodowym związanym z pracą na danym stanowisku pracy.

Fakt odbycia przez pracownika szkolenia wstępnego ogólnego, szkolenia wstępnego na stanowisku pracy oraz zapoznania z ryzykiem zawodowym, powinien być potwierdzony przez pracownika na piśmie oraz odnotowany w aktach osobowych pracownika.

Szkolenia wstępne podstawowe w zakresie bhp, powinny być przeprowadzone w okresie nie dłuższym niż 6 – miesięcy od rozpoczęcia pracy na określonym stanowisku pracy.

Szkolenia okresowe w zakresie bhp dla pracowników zatrudnionych na stanowiskach robotniczych, powinny być przeprowadzane w formie instruktażu nie rzadziej niż raz na 3 – lata, a na stanowiskach pracy, na których występują szczególne zagrożenia dla zdrowia lub życia oraz zagrożenia wypadkowe – nie rzadziej niż raz w roku.

Pracownicy zatrudnieni na stanowiskach operatorów żurawi, maszyn budowlanych i innych maszyn o napędzie silnikowym powinni posiadać wymagane kwalifikacje.

6. WSKAZANIE ŚRODKÓW TECHNICZNYCH I ORGANIZACYJNYCH, ZAPOBIEGAJĄCYCH NIEBEZPIECZEŃSTWOM WYNIKAJĄCYM Z WYKONYWANIA ROBÓT BUDOWLANYCH W STREFACH SZCZEGÓLNEGO ZAGROŻENIA ZDROWIA LUB W ICH ŚĄSIEDZTWIE, W TYM ZAPEWNIAJĄCYCH BEZPIECZNA I SPRAWNA KOMUNIKACJĘ, UMOŻLIWIAJĄCĄ SZYBKĄ EWAKUACJĘ NA WYPADEK POŻARU, AWARII I INNYCH ZAGROŻEŃ.

Osoba kierująca pracownikami jest obowiązana:

- organizować stanowiska pracy zgodnie z przepisami i zasadami bezpieczeństwa i higieny pracy,
- dbać o sprawność środków ochrony indywidualnej oraz ich stosowania zgodnie z przeznaczeniem,
- organizować, przygotowywać i prowadzić prace, uwzględniając zabezpieczenie pracowników przed wypadkami przy pracy, chorobami zawodowymi i innymi chorobami związanymi z warunkami środowiska pracy,
- dbać o bezpieczny i higieniczny stan pomieszczeń pracy i wyposażenia technicznego, a także o sprawność środków ochrony zbiorowej i ich stosowania zgodnie z przeznaczeniem,

Na podstawie:

- oceny ryzyka zawodowego występującego przy wykonywaniu robót na danym stanowisku pracy
- wykazu prac szczególnie niebezpiecznych,
- określenia podstawowych wymagań bhp przy wykonywaniu prac szczególnie niebezpiecznych,
- wykazu prac wykonywanych przez co najmniej dwie osoby,
- wykazu prac wymagających szczególnej sprawności psychofizycznej

kierownik budowy powinien podjąć stosowne środki profilaktyczne mające na celu:

- zapewnić organizację pracy i stanowisk pracy w sposób zabezpieczający pracowników przed zagrożeniami wypadkowymi oraz oddziaływaniem czynników szkodliwych i uciążliwych,
- zapewnić likwidację zagrożeń dla zdrowia i życia pracowników głównie przez stosowanie technologii, materiałów i substancji nie powodujących takich zagrożeń.

W razie stwierdzenia bezpośredniego zagrożenia dla życia lub zdrowia pracowników osoba kierująca, pracownikami obowiązana jest do niezwłocznego wstrzymania prac i podjęcia działań w celu usunięcia tego zagrożenia.

Pracownicy zatrudnieni na budowie, powinni być wyposażeni w środki ochrony indywidualnej oraz odzież i obuwie robocze, zgodnie z tabelą norm przydziału środków ochrony indywidualnej oraz odzieży i obuwia roboczego opracowaną przez pracodawcę.

Środki ochrony indywidualnej w zakresie ochrony zdrowia i bezpieczeństwa użytkowników tych środków powinny zapewniać wystarczającą ochronę przed występującymi zagrożeniami (np. upadek z wysokości, uszkodzenie głowy, twarzy, wzroku, słuchu).

Kierownik budowy obowiązany jest informować pracowników o sposobach postępowania się tymi środkami.

Podstawa prawna opracowania:

- ustawa z dnia 26 czerwca 1974 r. – Kodeks pracy (t. jedn. Dz.U. z 1998 r. Nr 21 poz.94 z późn.zm.)
- art.21 „a” ustawy z dnia 7 lipca 1994 r. – Prawo budowlane (Dz.U. z 2000 r. Nr 106 poz.1126 z późn.zm.)
- ustawa z dnia 21 grudnia 2000 r. o dozorcze technicznym (Dz.U.Nr 122 poz.1321 z późn.zm.)
- rozporządzenie Ministra Infrastruktury z dnia 27 sierpnia 2002 r. w sprawie szczegółowego zakresu i formy planu bezpieczeństwa i ochrony zdrowia oraz szczegółowego zakresu rodzajów robót budowlanych, stwarzających zagrożenia bezpieczeństwa i zdrowia ludzi (Dz.U. Nr 151 poz.1256)
- rozporządzenie Ministra Pracy i Polityki Socjalnej z dnia 28 maja 1996 r. w sprawie szczególnych zasad szkolenia w dziedzinie bezpieczeństwa i higieny pracy (Dz.U.Nr62 poz. 285)
- rozporządzenie Ministra Pracy i Polityki Socjalnej z dnia 28 maja 1996 r. w sprawie rodzajów prac wymagających szczególnej sprawności psychofizycznej (Dz.U.Nr 62 poz. 287)
- rozporządzenie Ministra Pracy i Polityki Socjalnej z dnia 28 maja 1996 r. w sprawie rodzajów prac, które powinny być wykonywane przez co najmniej dwie osoby (Dz.U.Nr 62 poz. 288)
- rozporządzenie Ministra Pracy i Polityki Socjalnej z dnia 29 maja 1996 r. w sprawie uprawnień rzeczoznawców do spraw bezpieczeństwa i higieny pracy, zasad opiniowania projektów budowlanych, w których przewiduje się pomieszczenia pracy oraz trybu powoływania członków Komisji Kwalifikacyjnej do Oceny Kandydatów na Rzeczoznawców (Dz.U.Nr 62 poz. 290)
- rozporządzenie Rady Ministrów z dnia 28 maja 1996 r. w sprawie profilaktycznych posiłków i napojów (Dz.U.Nr 60 poz. 278)
- rozporządzenie Ministra Pracy i Polityki Socjalnej z dnia 26 września 1997 r. w sprawie ogólnych przepisów bezpieczeństwa i higieny pracy (Dz.U.Nr 129 poz. 844 z późn.zm.)
- rozporządzenie Ministra Gospodarki z dnia 20 września 2001 r. w sprawie bezpieczeństwa i higieny pracy podczas eksploatacji maszyn i innych urządzeń technicznych do robót ziemnych, budowlanych i drogowych (Dz.U.Nr 118 poz. 1263)
- rozporządzenie Rady Ministrów z dnia 16 lipca 2002 r. w sprawie rodzajów urządzeń technicznych podlegających dozorowi technicznemu (Dz.U.Nr 120 poz. 1021)
- rozporządzenie Ministra Infrastruktury z dnia 6 lutego 2003 r. w sprawie bezpieczeństwa i higieny pracy podczas wykonywania robót budowlanych (Dz.U.Nr 47 poz. 401).

Opracował:

mgr inż. Wojciech Prędoła

upr.bud. nr MAZ/0032/PW0S/04

mgr inż. Wojciech Prędoła
inżynier ds. projektowania
robotami budowlanymi bez ograniczeń
instalacyjnej w zakresie sieci instalacji
elektrycznych, wentylacyjnych, gazowych,
ciepłowniczych i kanalizacyjnych
Wojciech Prędoła

OPINIA GEOTECHNICZNA – (patrz według Projektu Zagospodarowania Terenu)

W oparciu o Rozporządzeniu Ministra Transportu, Budownictwa i Gospodarki Morskiej z dnia 25.04.2012 sieć gazową będącą przedmiotem niniejszego projektu zalicza się do pierwszej kategorii geotechnicznej.

Inż. Wojciech...
...budowlanców do projektowania
...robotami budowlanymi bez ograniczeń
...instalacyjnej w zakresie sieci, instalacji
...wentylacyjnych, gazowych,
...kanalizacyjnych
nr MAT...25310804